

プロも愛用する刺しゅうPRO。

刺しゅうPRO 10なら、  
さらにハイレベルなニーズに応えます！

ソフトウェアキーが  
USBタイプに！



コンパクトに使える携帯にも便利。  
ますます使いやすくなりました。

刺しゅうPRO 10の新機能1

高い糸密度を実現！  
魅力あふれる刺しゅうに。

最大14本/mmまで糸密度を調整できます。

糸密度によって大きく表情を変えるステッチの魅力  
を存分に楽しめます。ウレタンやビニールシートを使った3D刺しゅうも、  
糸密度を高めることでより高級感のある仕上がりになります。



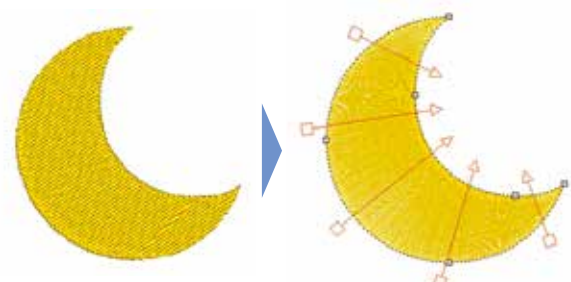
3D刺しゅう



刺しゅうPRO 10の新機能2

ぬい方向は自由自在。

一つの図形にぬい方向を複数設定した面ぬいが可能に。  
刺しゅうの表現力が飛躍的にアップします。



刺しゅうPRO NEXT

NEW 刺しゅうPRO 10



オリジナルワッペン

刺しゅうモチーフを細かく編集できるから、様々な素材  
の色々な箇所に刺しゅうを入れられます。



ワイシャツ

ブラックTシャツ



ポロシャツ

使いやすい、だから楽しい！

ブラザーの最新職業用刺しゅうマシン  
PR1050Xと組み合わせて使えば、より  
正確な位置合わせ、ハイパフォーマ  
ンな仕上がりが容易に。刺しゅうの可能  
性がさらに広がります。職業用刺しゅう  
マシンPRシリーズについては、ブラザー  
サイトで詳しい情報をご覧ください。  
<http://www.brother.co.jp>



PR1050X  
※取扱店限定

刺しゅうPRO 10の主な機能

レイアウト可能サイズ	100mmx100mm/130mmx180mm/150mmx150mm(キルト枠)/160mmx260mm(カラー液晶モデル)/160mmx260mm(モノクロ液晶モデル)/180mmx300mm/200mmx300mm/240mmx360mm/100mmx180mm, 100mmx300mm(ボーター枠)/100mmx172mm, 130mmx300mm(大型枠)/45mmx24mm(クラブ枠)/60mmx40mm/180mmx130mm/200mmx200mm(キルト枠)/300mmx200mm/360mmx200mm/360mmx360mm(ジャンボ枠)/130mmx50mm, 130mmx60mm(帽子枠)/360mmx60mm(ワイド帽子枠)/90mmx80mm(シリンダー枠)/300mmx100mm(ボーター枠)/φ100mm, φ130mm, φ160mm(丸枠)※1
ステッチ種類	走り/EVステッチ/サテン/モチーフ/ステムステッチ/キャンドルウィックステッチ/3重/チェーンステッチ/タタミ/プログラムタタミ/クロスステッチ/同心円/放射/渦巻き/バイピング/スティップリング/グラデーション/スタンプ※2/ネットフィル/サテンぬいネットフィル
糸色変更	ブラザー(61色)/他社糸色対応
ステッチ生成ツール	オート オート円/チ/フォステッチ1/フォステッチ2/クロスステッチ マニュアル 直線/曲線/円/楕円/円弧/扇形/正方形/長方形/図形/直線ブロック/曲線ブロック
編集ツール	回転/上下左右反転/移動/STB機能※3/ぬい順変更/サイズ拡大縮小/ミラーコピー/サークルコピー/配列コピー/花模様/オフセット
ビュー機能	塗りつぶし表示/ステッチ表示/リアル表示/ステッチシミュレーター
画像入力機能	TWAIN対応※4
刺しゅう文字※5	楷書体 2739文字(漢字2566/ひらがな82/カタカナ91)
	行書体 3278文字(漢字3104/ひらがな82/カタカナ91)
	アルファベット ノーマル120書体/モングラム2書体
	ミニサイズ文字 日本語2書体/アルファベット10書体
True Type フォント	自動変換機能

- ※1 お使いのマシンによって、刺しゅう可能範囲の関係上、縫製できないことがあります。
- ※2 各種のぬい方は、走りピッチ、ぬい角度等の詳細設定可能。プログラムタタミぬい、モチーフぬい、スタンプは、ステッチクリエイターでオリジナルパターンを作成することができます。モチーフ以外にも設定できない属性があります。バイピングぬい、モチーフぬい、同心円ぬい、放射ぬい、渦巻きぬい、スティップリング、ネットフィル、サテンぬいネットフィル。
- ※3 STB (Stitch To Block) 機能を使い、レイアウトセンターに取りこんだ各種刺しゅうデータをブロック型のデータに変換し、修正、編集が可能になります。STB機能が使えない取り込みデータもあります。
- ※4 読み込み可能ファイル形式は、拡張子が \*.bmp, \*.tif, \*.jpg, \*.wmf, \*.png, \*.eps, \*.gifのファイル形式になります。なお、\*.epsファイルについてはベクターデータをそのまま読み込むのではなく、プレビュー情報のみを取り込みます。また、保存オプションによって正しく読み込みができないファイルもあります。また、\*.tifファイルについてはLZW圧縮したものも取り込みます。
- ※5 ミニサイズ文字を除く文字書体では、あまり小さなサイズにするときれいに縫製できない場合がありますので、1文字の大きさ(高さ、幅)が日本語については1.5mm以上、アルファベットについては1.0mm以上の設定をおすすめします。またTrueTypeフォントを刺しゅう文字データに変換し、刺しゅうデータとして刺しゅうPROでの編集を可能にします。ただし、フォントデザインによってはきれいに交換されない場合もあります。TrueTypeフォントは、均一な太目のラインのフォント書体をお選びください。

パッケージ内容



- 刺しゅうPRO 10 ソフトウェアキー(1個)
- かんたんガイド(1冊)
- 使いかたマニュアル(1冊)

ESY1001  
JANコード:4977766751674  
オープン価格

動作環境(ご購入前に必ずご確認ください。)

パソコン	IBM-PCまたはその互換機
OS	日本語 Windows Vista®/Windows®7 / 8.1 / 10(32または64ビット)
CPU速度	1GHz 以上推奨
メモリー	512MB以上(1GB以上推奨)
ハードディスクの空き容量	300 MB 以上
ディスプレイ	XGA(1024 x 768)の解像度で、High Color(16ビット)表示以上が必要(True Color推奨)
USBポート	2つ以上
プリンター	ご使用のシステムでサポートされているプリンター(画像を印刷したい場合)
インターネット	アップグレードのために必要

※Windowsは米国Microsoft Corporationの米国およびその他の国における登録商標です。  
※その他製品名は各社の商標または登録商標です。

刺しゅうPRO 10アップグレード版

- 刺しゅうPRO 10ソフトウェアキー(1個)
- かんたんガイド(1冊)
- 使いかたマニュアル(1冊)

UGKPRO10  
JANコード:4977766752268  
オープン価格

※アップグレード版は刺しゅうPRO Ver.5以降をお持ちの方が対象になります。  
※刺しゅうPRO Ver.5以降からアップグレードするためにはソフトウェアキーの認証も必要です。  
ソフトウェアのインストール後、ソフトウェアキーとカードライターをパソコンに差し込み、刺しゅうPROソフトウェアキーの認証を行ってください。  
※刺しゅうPROソフトウェアキーの認証を行うにはインターネットに接続する必要があります。  
インターネットに接続できない場合は、お買い上げの販売店にお問い合わせください。

このカタログに掲載の商品の色は、印刷のため実際と多少異なることがあります。また、製品改良のため、仕様の一部及び希望小売価格を予告なく変更することがありますのでご了承ください。  
※コードの標記は型番です。※表示価格はすべて希望小売価格(税抜)です。



アフターサービスはお買い上げの販売店へご依頼ください。

転居などにより、お買い上げの販売店でサービスが受けられない場合には、お客様相談室(マシン119番)にお電話ください。

●このカタログに掲載の商品の色は、印刷のため実際と多少異なることがあります。また、製品改良のため、仕様の一部および希望小売価格を予告なく変更することがありますのでご了承ください。

- ★当社はこの製品の補修用性能部品を、製造打ち切り後最低8年間保有しています。性能部品とは、その製品の性能を維持するために必要な部品です。
- ★製品には保証書が付いています。お買い上げの販売店で、所定事項を記入した保証書を必ずお受け取りになり、大切に保存してください。
- ★このカタログの掲載商品、並びに内容についてのくわしいことは、最寄りの販売店、またはお客様相談室(マシン119番)におたずねください。ご利用時間 受付時間/平日(月曜日~金曜日)9:00~12:00/13:00~17:30 休業日/土曜日、日曜日、祝日およびブラザー販売株式会社の休日

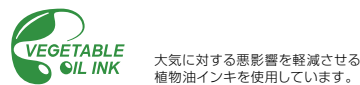
お客様相談室(マシン119番)は.....

050-3786-1134

050(ゼロコジーゼロ)で始まる電話番号です。お掛け間違いのないよう、お願いいたします。

brother ブラザー販売株式会社  
<http://www.brother.co.jp/>

〒467-8577 名古屋市長郷区苗代町15-1



大気に対する悪影響を軽減させる  
植物油インキを使用しています。

お買い求め、ご相談は

(刺しゅうPRO 10 カタログ コード:Y10-01) このカタログの内容は2019年3月現在のものです。

刺しゅうPRO 10

brother  
at your side



「手軽に」にも「こだわって」にも応える。  
あなたらしく楽しむ刺しゅうの世界！

All Embroiderers





# Beginner

既成の服にお好みの刺しゅうでカスタマイズしたり、インテリア小物にワンポイント刺しゅうを加えたり。オリジナルで温かな「手作り」が気軽に楽しめます。



手軽に使えるのに、仕上がりは本格派。

だから

初心者からビジネスシーンまで、それぞれの使い方にフィットします。



# Creator

「こんな仕上がりにしたい」に応える高機能。細かな編集も、ステッチの再現性も思い通り。あなたのクリエイティビティを高めめます。

# Professional

使いやすさと刺しゅうの糸密度がさらにアップ。ハイクオリティな刺しゅうもスピーディに仕上げます。

刺しゅうモチーフは無限大!

お気に入りのイラストや思い出の写真、刺しゅうにしてもっと楽しもう!

◆ 刺しゅうの完成まで、4step! 原画を編集せずにそのまま刺しゅうしてみます。

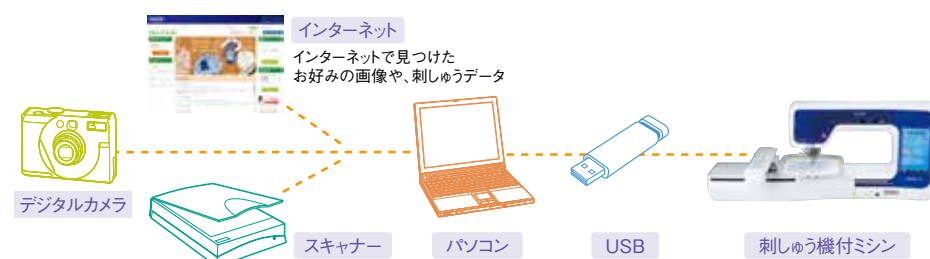
- 1 刺しゅうしたい原画を選びます。
- 2 アプリケーション「レイアウトセンター」に原画を取り込みます。
- 3 原画データを刺しゅうデータに変換します。
- 4 刺しゅうマシンに刺しゅうデータを転送、刺しゅうすれば出来上がり!

※データによってはきれいに刺しゅうデータに変換できない場合があります。

## SEWING STATION

デジタルカメラ・スキャナーからの画像で、オリジナルアート刺しゅうの世界をもっと豊かに。

お手持ちの画像データをパソコンに取り込み、刺しゅうデータに変換。「ソーイングステーション」という発想で、より楽しく、よりクリエイティブなソーイングライフを刺しゅうPRO 10が実現します。



ビジネスユースに対応する  
充実の文字フォントと文字編集機能。

日本語4種類(ミニサイズ文字2種類含む)・アルファベット130種類(ミニサイズ文字10種類含む)の豊富な刺しゅう用フォントを内蔵しています。TrueTypeフォントも自動的に刺しゅうデータに変換できるので、フォントのパリエーションは無限大です。



内蔵模様やテンプレート機能も豊富に搭載。

ワンポイント模様、写真刺しゅう模様、写真刺しゅう原画など、内蔵模様・テンプレートをさらに充実させました。作品のテイストにぴったりの模様が見つかります。

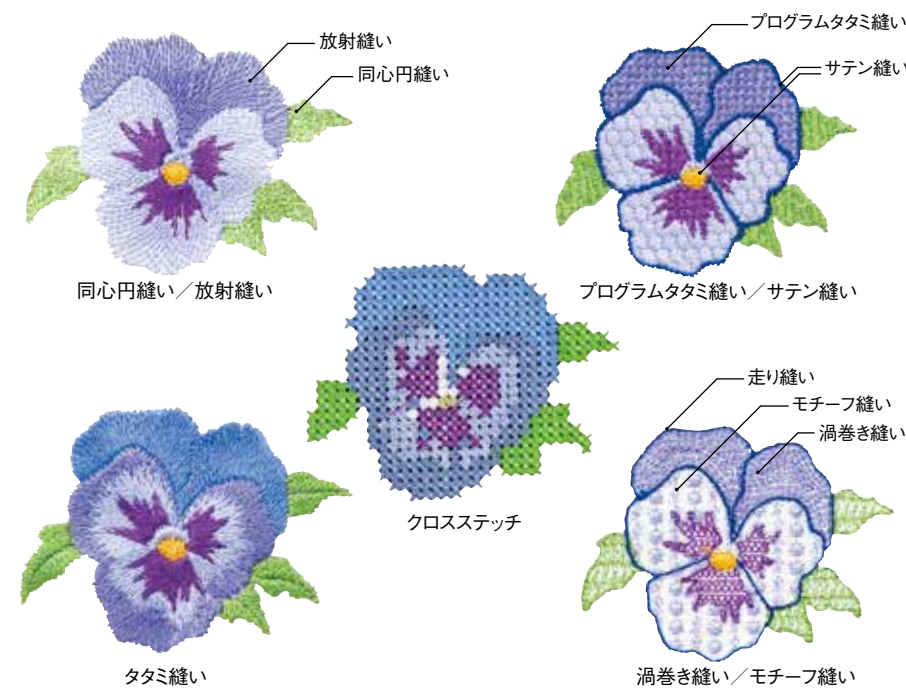


広がる刺しゅう表現!


多彩な編集機能やステッチ。  
使いこなせば表現力豊かな刺しゅう作品に!

◆ 豊富なステッチ。(面縫い12種・線縫い8種)

同じ模様でもステッチを替えるだけで、異なった雰囲気刺しゅうを楽しめます。



キルトに最適なスティップリングにモチーフパターンを設定できます。また、モチーフパターンの数も増えました。

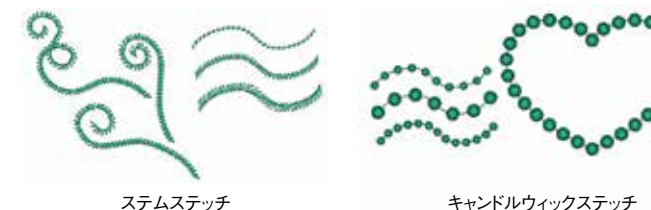


◆ グラデーション・ブレンディング機能

2色を組合せることができるブレンディングと、単色での濃淡を表現できるグラデーションが刺しゅうの表現力を高めます。



刺しゅうを華やかに彩るステッチ。



◆ 写真も思い通りの刺しゅうに。

刺しゅうで再現するのが難しいポートレート写真でも、様々な色調で細かく表現できます。



フォトステッチ機能  
刺しゅうにしたい写真を指定するだけで、自動的に美しい刺しゅうデータを作ることができます。設定により、セピア調もしくはグレー調の刺しゅう表現も楽しめます。



## Information

ブラザーサイトでは、刺しゅうPRO 10のさらに詳しい機能や使い方を紹介しています。手作りの楽しさを広げるSNSサイト「Sew Co.」や、刺しゅうデータをダウンロード

ロードできる「HeartStitches(ハートステッチズ)」もお楽しみください。

詳しい情報をご覧ください!

