

ディテールへのこだわりを
追求できる刺しゅう編集機能。



タテ26cm×ヨコ16cmの大型刺しゅう枠を標準装備。

刺しゅうエリアが広いから、何種類かの
模様を組み合わせたリ、ベッドカバーな
どの大きな生地にもインパクトある
刺しゅうが入れられます。

渡り糸カット機能

刺しゅう時の渡り糸をマシンが自動でカットしてくれます。

カラーソート機能

複数の刺しゅう模様を組み合わせて縫製した際に、それぞれの刺しゅうの
中にある同じ色を、まとめて縫うことができます。



刺しゅうの選択や調整も画面に触れるだけ。



ボタンの配列などにも工
夫し、直感的に操作でき
るようにしたカラー液晶
タッチパネル。模様を選
択や調整、刺しゅうの編
集などもタッチパネル上
で簡単にできます。

刺しゅうのサイズや配置も自由自在に変えられる。

- 拡大・縮小機能
- レイアウト機能
- 文字配列設定機能
- 組み合わせ機能
- 回転機能

- 文字・枠模様の大きさは、決められた範囲内で設定できます。
- ワンポイント模様の左右反転ができます。
- 文字の間隔を広げたり、つめたりすることができます。
- ひらがな、カタカナ、漢字のたてがき/よこがきの変更ができます。

さらに広がる刺しゅうの世界

- ダウンロードで広がる
HeartStitches ハートステッチス
プラザの刺しゅうデータダウンロードサ
イト。豊富なデザインからお気に入りを選ん
でダウンロードできます。
https://embroidery.brother.co.jp/shop/
- データ作成ソフト(別売)で広がる
刺しゅうPRO
2,750種類の文字の刺しゅうデータを無料で追加でき
ます。文字の大きさや組み合わせが変更でき、画数の
多い漢字もきれいに刺しゅうできます。
詳しくはこちらから!
https://sewco.brother.co.jp/
features/world/fancywork/
- 無線LANでワイヤレス送信
ハートステッチスで購入した刺しゅうデザインや
「刺しゅうPRO1」でつくったデータを、無線で本
体に送信することができます。
- 無償のアプリで刺しゅうデータ管理がらくらく
無償PC用プログラム
「Design Database Transfer」を使えば、刺しゅう
データの管理が楽になり、有償の刺しゅうソフト
がなくてもマシン本体へ無線転送ができます。
- USBで刺しゅうデータの取り込みも簡単に。
USBメモリーをマシンに差し込み、手軽に刺しゅう
データを取り込むことができます。自分でつく
った刺しゅうデータをお友達と交換したりシェア
することも簡単です。

	機能名称	機能説明補足	Innovis NX2800DW	
刺しゅう機能	刺しゅう機能	—	○	
	最大刺しゅうエリア(縦×横)	—	26cm×16cm	
	刺しゅう時最高回転数(rpm)	刺しゅう縫製時の1分間で針が上下をする最高の数	850	
	渡り糸自動カット	刺しゅう時の渡り糸をマシンが自動的にカットしてくれる機能	○	
	刺しゅうデータの取り込み	USBメモリー 無線LAN	刺しゅうデータをUSBメモリーを使ってマシンに取り込む機能 PC上の刺しゅうデータを無線LANでマシンに送信できる機能	○ ○
	刺しゅう編集	左右反転	模様の向きを左右反転させる機能	○
		回転	刺しゅうを思い通りの向きに設定できる機能	○
		拡大縮小	最適なサイズに刺しゅう模様を変更可能な機能	○(クラフト模様90~120%、キャラ90~110%)
		組み合わせ	液晶画面を使って刺しゅう模様の組み合わせをする機能	○
	内蔵刺しゅう模様数	カラーソート	複数の刺しゅう模様縫製時に、同じ色をまとめて縫う機能	○
文字		内蔵されている文字の種類	かな・漢字3書体 英数10書体	
クラフト		内蔵されているクラフト模様の数	238模様	
キャラクター		内蔵されているキャラクター模様の数	100模様	
制御方式		—	コンピューター	
消費電力		—	55W	
主な機能・仕様	モーター回転数(rpm)	最高 最低	通常縫製時の1分間で針が上下をする最高の数 通常縫製時の1分間で針が上下をする最低の数	850 70
	実用脚り模様数	内蔵された実用、飾りぬいなどの模様数	実用脚り模様291	
	文字模様ぬい	刺しゅう機無しでできる文字ぬい機能	○かな・漢字1書体 英数4書体	
	模様設定記憶	模様毎に長さ、ふり幅の基準値を設定できます	○	
	糸調子	上糸の調子を取る形式	自動	
	送り歯枚数	布送りをする歯の枚数	7枚	
	自動糸切り	ボタン1つで、上糸と下糸をカットしてくれる機能	○	
	針穴糸通し	針穴への糸通し機能のタイプ	1ステップ自動糸通し	
	下糸クイック	下糸を引き出さず縫いだせる機能	○	
	簡単下糸巻き	ボビンへの糸巻きを手軽にできる機能	○	
たんびんシャッター	糸かけ間違いを防ぐ機能	○		
止めぬいスイッチ	ボタンを押すだけで、その場で止めぬいをする機能	○		
押え圧力調整	生地を押える強さを調整する機能	○		
自動押え圧補正	生地を押える強さを自動で調整する機能	○		
ドロップフィード	フリーモーションなどに便利な送り歯を下げる機能	○		
ニールフター	ひざで押えを上下させる機能	○		
ピポット機能	ぬい終わりに自動で押えが最適な高さになる機能	○		
LEDライト	ミシンライトの数	2個		
コードリール	ミシン本体に電源コードが収納される機能	○		
ミンケース	ミシンをキズやほりから守るためのケース	ソフトケース		
主な付属品	ウルトラバス39色セット	刺しゅうが楽しめるブラザーの刺しゅう糸	3年	
アフターサービス	保証期間	メーカー保証期間	3年	

NX2800DW 別売オプション

- LEDポインター付き 刺しゅう押え FLED2AP 16,500円(税込)
JAN:4977766747769
針落ち位置にLEDポインターが照射されるので、ぬい始めの確率や刺しゅう模様の位置合わせに大変便利です。
- マグネット枠18cm×13cm MF180AP 30,800円(税込)
JAN:4977766814294
ベースの枠とマグネットパーツで布を保持します。布裏も作りにくく布張りによる単に行うことができます。
- 直線針板と直線押え SNP02AP 3,960円(税込)
JAN:4977766743877
直線ぬいをきれいに仕上げ、専用の針板と押え、縫いづらかった生地の直線縫いも、真っ直ぐで均一なぬい目に仕上げます。
- マルチ機能 フットコントローラー MFFC2AP 25,300円(税込)
JAN:4977766743907
通常のスタートストップの他に、4つの機能(糸切り針上下・針ぬい・返しぬい)の中から1つ選択して足元で操作が可能です。

After Service

■アフターサービスはお買い上げの販売店へご依頼ください。
転居などにより、お買い上げの販売店でサービスが受けられない場合には、お客様相談室(ミシン119番)にお電話ください。

★当社はこのミシンの補修用性能部品を、製造打ち切り後最低8年間保有しています。性能部品とは、その製品の性能を維持するために必要な部品です。
★製品には保証書が付いています。お買い上げの販売店で、所定事項を記入した保証書を必ずお受け取りになり、大切に保存してください。
★このカタログに掲載商品、並びに内容についてのくわしいことは、最寄りの販売店、またはお客様相談室(ミシン119番)におたずねください。
ご利用時間 受付時間 平日(月曜日~金曜日)9:00~12:00・13:00~17:00
休業日 土曜日、日曜日、祝日およびブラザー販売株式会社の日

お客様相談室(ミシン119番)は……
0570(ゼロコーナセロ)で始まる電話番号です。
お掛け間違いのないよう、お願い致します。

0570-061-134

brother at your side

ブラザー販売株式会社
https://www.brother.co.jp/
〒467-8577
名古屋瑞穂区苗代町15-1

■お買い求め、ご相談は

【インヴィスNX2800DW コードG3301】このカタログの内容は2024年4月現在のものです。



憧れの暮らしは創れる。

ソーイングステーション

brother

希望小売価格 503,800円(税込)

EMG3301 JANコード: 4977766817271
高さ30cm 幅48cm 奥行24.9cm 質量10.0kg(刺しゅう機無し)
高さ30cm 幅69.3cm 奥行42.1cm 質量13.5kg(刺しゅう機付き)

※製品改良のため、仕様の一部及び希望小売価格を予告なく変更することがありますのでご了承ください。
※液晶画面は合成されたものです。
※このマシンに内蔵された刺しゅう模様は一般家庭用としてお楽しみ頂けるものであり、営業用・業務用として一切使用できません。
※保証内容については保証規定に基づきます。

「安心して使える」
クオリティを3年間
無償保証

brother

インヴィス Innovis NX2800DW

通常縫製時

手づくりの喜びや楽しみを広げて、
あなたの日々の上質な彩りを添えます。



ディズニーキャラクターの刺しゅう模様を100模様内蔵。

● Mickey & Minnie 内蔵刺しゅう17模様



● Vintage 内蔵刺しゅう22模様



● Princess & Other characters 内蔵刺しゅう21模様



● Winnie the Pooh 内蔵刺しゅう11模様



● Jungle Book 内蔵刺しゅう5模様



● Zootopia 内蔵刺しゅう8模様



● Alice in Wonderland 内蔵刺しゅう8模様

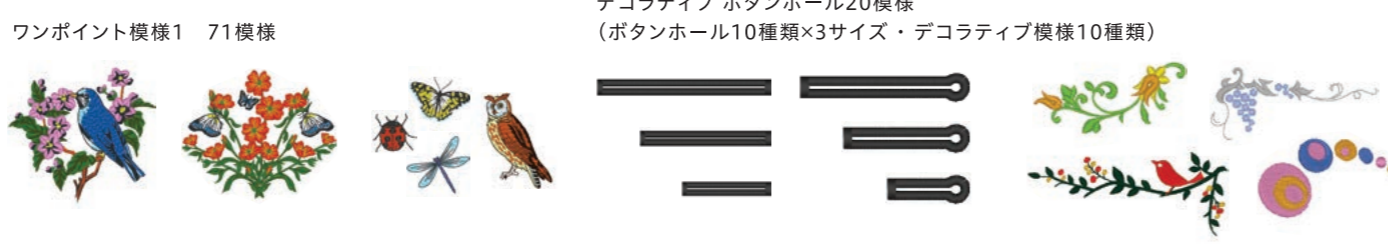


● Pixar 内蔵刺しゅう8模様



クラフト、ボタンホール、文字。多彩な刺しゅうが作品の魅力を引き立てる。


● クラフト刺しゅう



● デコラティブ ボタンホール20模様 (ボタンホール10種類×3サイズ・デコラティブ模様10種類)

作品の仕上がりを格上げする縫製力。

完成度に差がつく自信の縫製能力。



3つのポイント

ロングJ押え



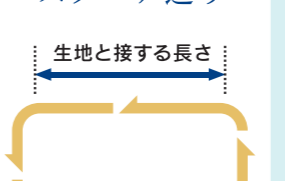
押えの先端の傾斜がなだらかな形状のため、生地と段差があってもラクに越えていきます。

ロング送り歯



従来よりも長い押えと送り歯によって、生地をしっかりとはさみ込みます。

スクエア送り



送り歯が水平に動くため、生地と接する時間が長く、なめらかな縫いごこちをかなえます。

自動押え圧補正

ミシンが生地の厚みを感じし、最適な押え圧に自動補正。キルティングや生地の厚みが変わる段ぬいなども最適なぬい目で仕上がります。


自動糸調子

厚物から薄物、伸縮素材まで最適な糸調子できれいに縫うことができます。

実用模様:100種類



飾り:181種類



文字ぬい
 ・アルファベット:4書体
 ・ひらがな:1書体
 ・カタカナ:1書体
 ・数字:1書体
 ・漢字:1書体

● クラフト刺しゅう



● 内蔵クラフト刺しゅう 238模様

●英数:10書体
 ●かな・漢字:3書体

ずっと使っていたくなる快適な使い心地。

カラー液晶タッチパネル

見やすさ、使いやすさを追求したTFT液晶パネル採用の大型カラータッチパネル。「模様」「サイズ」「レイアウト」の選択もワンタッチ。使い方がわからない方を教えてくれるティーチング機能やエラーメッセージが、ソーイングをサポートします。



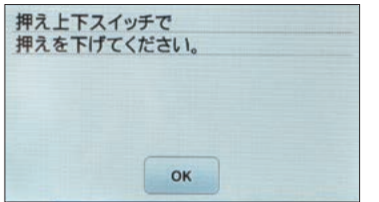
ティーチング機能

使い方がわからない方は、液晶画面のイラストで教えてくれます。



エラーメッセージ

押えやボタン穴かがりレバーの下ろし忘れなどを、液晶画面が教えてくれます。




止めぬいスイッチ

ボタンを押すだけで、その場で止めぬいをします。飾り模様や文字模様の場合、模様のきりが良いところまで縫って自動で止めぬいをします。



ピボット機能

ミシンを止めると自動的に針下停止の状態に押えが上がり。端ぬいや生地を回転させて縫うことが多くアップリケなどに便利です。



余裕のソーイングスペース

広くて平らなテーブルは、ドレスやキルト作品などの大きな作品の取り回しもスムーズです。(幅21cm×高さ10cm)



頼りになるサポート機能。いつでも手間なくソーイングができる。


■ 1ステップ自動糸通し

針穴への上糸通しがさらに簡単&スピーディーに。レバー操作だけで上糸通しが完了します。



■ 下糸クイック

ボビンを入れ、矢印にそって糸を通せば、下糸を引き出さずすぐに縫い始められます。



■ 簡単下糸巻き

ボビンに糸を5〜6回巻き付けて台座の溝に通すだけで、下糸巻きの準備が完了します。



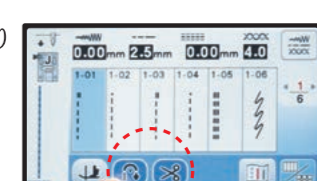
■ 自動糸切り

ボタンを押すだけで上糸と下糸が同時にカットされます。ハサミを使う手間が省けてすばやく使えます。



■ 自動止めぬい/プログラム糸切り

あらかじめ設定しておけば、ミシンが自動的に返しぬい/止めぬいと糸切りを行います。



■ LEDライト

自然な色合いの高演色LEDを採用。針元から手元を明るく均一に照射します。



■ 針・押え交換キー

針や押えを交換するときに、スタート/ストップスイッチなどの誤使用を防止し、チャイルドロックとして使うこともできる安全機能です。



■ マイイラスト機能

タッチパネルを使って簡単にオリジナルステッチ模様をつくることができます。さらに、内蔵ステッチを呼び出して編集もできます。

