




brother  
at your side



# FM1300D

family marker



# ディズニーと一緒にママの手作りがもっと楽しくなるミシンができました。

わたしたちが大好きな「ディズニー」でみんなの毎日もっとオシャレに。  
娘のためだけでなく、わたしのものにもアレンジできちゃう。  
こんなものも作ってみたい。あんなものにも刺しゅうしたら可愛くなるんじゃないかな。  
これにもミッキーつけて!!娘からもそんな言葉が聞こえてきたり。



FM1300Dで  
あなたの好きを  
最大限に。



娘のハンカチとよだれかけをセットで。  
自分のマークとしても目印になるし、ちょっとしたアクセントにもなりますね。  
娘は自分のマークと分かった途端、なかなか手放してくれせんよ。



息子のためのよだれかけ。既製品よりもオシャレな感じにできました。仕上がりがキレイでそれに早い!!




希望小売価格 189,000円(本体価格 180,000円)※  
EMV8301 JANコード 4977766708739  
高さ29.8cm 幅39.5cm 奥行17.6cm 質量6.2kg(刺しゅう機無し)  
高さ29.8cm 幅55.0cm 奥行21.5cm 質量7.5kg(刺しゅう機付き)


息子のために作りました。シンプルな服にもワンポイントとして刺しゅう入れるだけで、オシャレができちゃうところが、なんとも魅力的。



オリジナルマスク!  
さりげないオシャレで自慢できちゃいますよね。  
「どこでそれ買ったの?」  
なんて言われたら嬉しいものです。



わたしのお気に入り!  
おうちアイテムのクッション。いつでもミッキーとミニーがそばにいてくれるんです。



3歳から12歳まで、成長とともに体のサイズに合わせて使用できるエプロン!これが1台のミシンでできちゃうんです。かしこいミシンだから操作もラクにできました。

## 刺しゅう機能

### カンタンステップで刺しゅうができます

刺しゅう枠が標準装備されているので、好きな刺しゅう模様を選ぶだけ。サイズもコンパクトなので、ワンポイントを刺しゅうするのもラクラク!いつでも刺しゅうを楽しめます。



### わたしも娘も楽しめるディズニー模様が全部で62種類

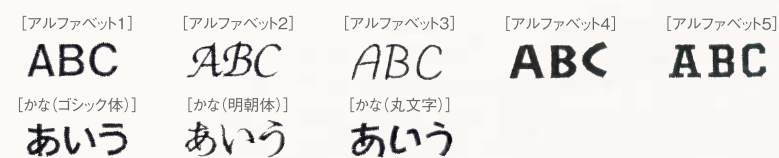
オシャレでかわいいディズニーキャラクターの刺しゅうデータが全部で62種類。これなら、作品のバリエーションも豊富になること間違いなし!



すべてのモチーフは、P3~4をご覧ください。

### 文字模様も種類豊富!

アルファベット5書体、かな3書体に、年、組などよく使う漢字もちゃんと内蔵されています。



### 操作はタッチパネルで簡単

タッチパネル式液晶画面が搭載されているので、操作もスムーズ。刺しゅうカードのお気に入りの刺しゅう模様もポケットに記憶可能。刺しゅうのデータの呼び出しも触れるだけ。



### 拡大、縮小もタッチだけ

作品に最適なサイズを、90%~120%の範囲でキャラクターの模様のサイズが変更できるので、幅広くお楽しみいただけます。  
※ディズニーキャラクターの場合は110%までの拡大になります。



### レイアウトも自由自在

液晶画面を見ながら、枠の範囲内で好きな位置に刺しゅう模様が移動できます。よりイメージ通りの刺しゅうができます。



### 刺しゅう角度も思いのまま

刺しゅう模様や文字を1度ずつ回転させて、思い通りの向きに設定できます。



わたしも欲しくなる  
ディズニー刺しゅうが  
仲間入りして全62種類!!

ディズニーの世界観をもっと身近に。  
お気に入りのキャラクターで  
自分だけのオリジナル作品を。

たくさんのテイストから、娘には手書き風、パパにはシルエット風のデザインで。  
ディズニーと毎日が、もっと楽しく、もっと身近に。



◎刺しゅうサイズ  
最小 タテ1.4cm×ヨコ3.3cm  
最大 タテ9.4cm×ヨコ9.5cm(実寸)

◎刺しゅう糸  
ウルトラボス39色セットを使用。



# いつでも楽しめる豊富なクラフト刺しゅう

クラフト模様  
56種類

クラフト刺しゅうも搭載されているので、それぞれのシーンに合わせて作品を作れば、誰にでも自慢したくなるとおきの作品に。  
ワンポイントを入れるだけで、温かみあふれる仕上がりになります。


◎刺しゅうサイズ  
最小 タテ1.9cm×ヨコ1.5cm  
最大 タテ10.0cm×ヨコ10.0cm(実寸)

◎刺しゅう糸  
ウルトラボス39色セットを使用。  
カントリー糸使用の刺しゅうは、  
(★)と表記しています。




# 初めての人でも使いやすく安心! シンプル操作がとってもうれしい。

## ぬう前の準備もスマートに



**スーパー糸通し**  
案内に従えば、針穴の糸通しも指いっぽんでラクラク。

**user's voice**  
昔やっていた下糸を引き出す作業がいらないんだ!



**下糸クイック**  
ボビンを入れて、矢印にそって糸を通すだけ! 下糸を引き出せばすぐに始められます。手間も省けて嬉しい限り。



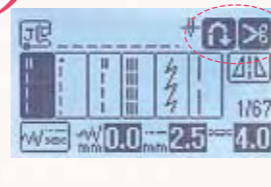
**簡単下糸巻き**  
下糸をボビンに巻くのも、ボビンに糸を5~6回巻きつけて台座の溝に通せば、あとはスタートボタンを押すのみ!

## 作る人目線でできた しっかりした機能



**user's voice**  
ボタンを押すだけで糸が切れるから作品作りが早くなる!

**自動糸切り**  
ボタンを押すだけで上糸と下糸が同時にカットされます。ハサミを使う手間が省けてすばやく使えます。



**自動止めぬい・プログラム糸切り**  
設定後ミシンが自動的に返しぬい/止めぬいをし、終われば上糸・下糸を同時にカットします。



**7枚送り歯**  
厚いものや薄いものも仕上がりがキレイな縫い目を実現します。



**白色LEDライト**  
明るく見やすく、手元を照らすライトは長時間使っても熱くならないので安心です。



**スイッチイルミネーション**  
ミシンの状態をイルミネーションでお知らせ。



**user's voice**  
間違いをミシンが教えてくれるから失敗しにくい!

**ティーチング機能・エラーメッセージ**  
液晶画面で使い方、ぬい方を教えてくれます。また操作の間違いもメッセージでお知らせしてくれるので、作る人の強い味方です。

## かしこく、すっきり、 見た目もかわいく



**コンパクト収納**  
ミシン本体を守るハードケースにもミッキーとミニーをここに置いても目印になります。電源コードもすっきり収納。



**アクセサリBOX**  
こまごまとしたアクセサリも1つにまとめてかしこく収納。



**セミワイドテーブル**  
作業スペースを確保するために刺しゅう機のふたがワイドテーブルに。大きな作品もこれでラクチン! 作業もスムーズになります。

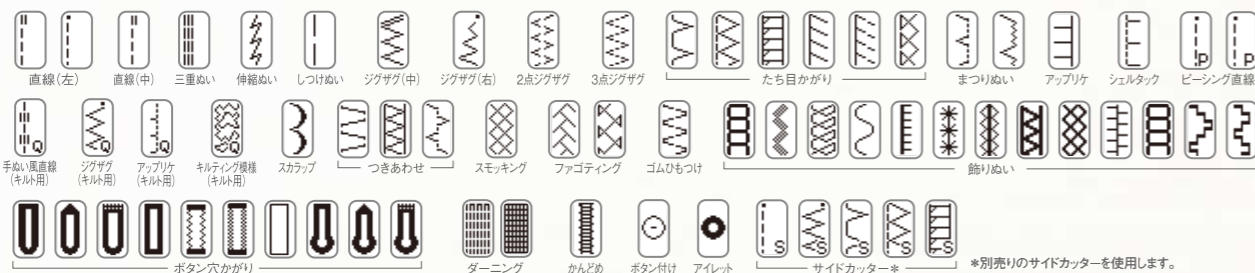
## 多彩なステッチの中から 自分だけのお気に入りを見つけて。




### ちょっとした作品のアクセントに最適

豊富なステッチだから、実用的な模様から飾り模様、そしてディズニーの飾り模様も仲間入り。いつもとは一味違う作品に。さりげないアクセントがより一層、作品の良さを引き立てます。

#### ◎実用模様67種




#### ◎62種のその他の飾り模様 \*調整用模様



#### ◎お好み調節(振振幅/送り料調節)

ぬい目の長さ、ジグザク縫いなどの振振幅もお好みで調節できます。



▲市販の綾テープに文字模様を入れるだけでオリジナルのネームタグが完成。

▲ハギレやテープに飾り模様を縫って、さりげないポイントに。

### 刺しゅう機なしでも 簡単に文字模様

自分のブランド名のようなオシャレなタグもこれなら簡単。リネンテープや綾テープに文字模様を入れるだけでもオシャレさをプラスしてくれます。

アルファベット: 55文字×3書体	ABC ゴシック体	ABC 筆記体	ABC アウトライン
ひらがな: 80文字	あいうえお あいうえお		
カタカナ: 81文字	アイウエオ アイウエオ		
数字・記号: 28文字	0 1 2 3 4 & ? ! ( )		
漢字:15文字	生年月組小学校火水		

※表示は一例です。

▶リネンテープに文字模様を入れれば雰囲気のあるリボンができあがり。ちょっとしたプレゼントに結びばおしゃれにセンスアップ。

## あなたに合わせて、ステップアップ&サポート。

### USBメモリーを使って もっとつながる!もっと広がる!

1 刺しゅうダウンロードサイトから刺しゅうデータをダウンロードします。



パソコン

データを  
移して



刺しゅうデータ

2

ダウンロード後、ご自身のUSBメモリーへ



USBメモリー

ミシンへ

3

USBメモリーをミシンに差し込み、刺しゅうデータを読み込みます。



FM1300D

カード  
スロット  
USB  
スロット

ミシンにはUSBスロットが付いているので、簡単に刺しゅうデータを保存することができます。

### 刺しゅうカード(別売)



クラフト刺しゅうをはじめキャラクター刺しゅうも多彩に扱っているため、お好みの模様を組み合わせることで作品を作ることが可能です。

※詳しくは裏表紙をご覧ください。

### 刺しゅうPRO(別売)



イラストはもちろん写真や画像を刺しゅうデータに自動変換し、パソコンとミシンをUSBケーブルにつないで取り込むだけで、オリジナル刺しゅう模様ができます。



### サポートも充実だから 安心できる

分かりやすく教えてくれるDVDをはじめ、ブラザーのWEBサイトでは常に最新情報を配信中。作る人に心強いブラザーのサポート機能。



#### DVD

ミシンの使い方を分かりやすく解説。また使い方だけではなくレシピまでも紹介。うれしい特典!



◀ソーイングレシピと型紙付き!



#### Sew Co.

ミシン好きなユーザーが集う、コミュニティサイト。メンバー同士の情報意見交換や発見ができるので、ミシンの上達の近道になります。



#### ハートステッチズ

ブラザーの刺しゅうデータダウンロードサイト。豊富で多彩なデータはこちらよりダウンロードできます。

Heart Stitches 検索

Sew Co. World Heart Stitches

<http://sewco-world.brother.co.jp/heartstitches/>



#### 刺しゅうクリエイター

WEB画面上で簡単な操作をするだけで、オリジナルの刺しゅうデータが作れます。オリジナルの刺しゅうでワンランク上の作品を。



Sew Co. World 刺しゅうクリエイター

FM1300Dってどう良いの???

# ハンドメイド大好きママのリアルおためしREPORT

普段からミシンで手作りを楽しんでいるママたちが集合!

実際にFM1300Dの刺しゅう機能を体験していただき、生の声を聞かせてもらいました♪



左から→田口美沙さん、長谷川恵美さん、村山悦子さん、島田晶子さん、古田飛鳥さん、石川藤香さん

**ディズニー絵柄のバリエーションがこんなにあって子どもはもちろん大人にも使える(嬉)。**

**島田さん:**

見て見て!ミッキーだけでも、定番イラストから、シルエット、手描き風まで、いろんなバリエーションが揃ってる!



**石川さん:**

息子のスタイルには、手描き風のクマのプーさん刺しゅうがカワイイかな♪ミッキーを花で型どってるモチーフ絵柄もステキ。



隠れミッキーみたいで、大人の私たちでもさりげなく使えて良いですね。



**古田さん:**大人にも子どもにもピッタリな模様ばかりですね。柄の生地を探して購入するより、刺しゅうした方がオリジナリティーが出るし、早いんじゃないかな。ディズニー以外にも使ってみたい絵柄が結構あるし、フレーム系とか子どもの名札用に使える。



この1台に絵柄がこんなにあって、正直、ビックリです(笑)



便利な機能が  
多いから  
作品づくりも  
時間短縮に  
つながる!



田口美沙さん(家ミシン:10年前に購入) / 9歳の男の子と6歳の女の子のママ。手芸サークルばんびちゃんの一員として小物作りのお手伝いをしてる。

ディズニー絵柄の中でもみんなが好きそうな柄が入ってる



石川藤香さん(家ミシン:2年前に電子ミシンを購入) / 2歳の男の子のママ。手芸サークルばんびちゃんの一員。以前からアクセサリなど小物を中心に製作。

**ボタンを押すだけだから、ほら、手を離しても大丈夫(笑)。簡単だし、かっこいい!**

**ブラザー担当者:**絵柄が決まった方から、持参した小物や服に刺しゅうを始めてくださ〜い。

**石川さん:**生地にセットする刺しゅう枠って、取り付けが面倒なイメージだったけど、カチャンって!今のミシンって、こんなに簡単なんです。



**田口さん:**そうそう私も、設定や操作が難しいのかな〜って思ってた。でも、ミシン画面が教えてくれたので、機械オンチの私でもスムーズにスタートできました。見て!糸替えも簡単♪

**長谷川さん:**あっ...間違えた!刺しゅう、まだ終わってないのに...糸を全部ほいて最初からやり直しですか?

**ブラザー担当者:**ほどこなくても大丈夫です。止まったところに、すぐ戻って始められますよ。

**長谷川さん:**助かった〜。このミシン、かっこいい!

**古田さん:**しかも、ミシンの動作音が静か!私の家のミシンは、夜は音が響いちゃって。こういうと、大事ですよ。

**島田さん:**自動で刺しゅうしてくれることにも驚きました!私なんて、ほら、手を離

しちゃってます(笑)。付きっきりじゃなくていいから家事の合間にささっと出来そう。操作も簡単だし、静かで、早くて、自動で、何気ないことかもしれないけれど、ママに嬉しいミシンだよね。

一同:ほんと、そうだね。

操作がとって簡単ですね。すぐマスターできそう♪



島田晶子さん(家ミシン:昨年購入) / 4歳の双子のママ。出産を機に手芸を始める。現在、布小物を中心に製作。ハンドメイド冊子ジューフーズの店にて販売。

**“いかにも手作り”に見えないところが良いよね。既製品みたいに仕上がりキレイ!**

**田口さん:**出来ました〜。すご〜くカワイイ!色の濃い水玉のプリント地なのに、ちゃんと刺しゅう柄が映えます。糸がかなり密に刺しゅうされてるからかな。



**長谷川さん:**わかる!しかも表面も滑らかだね。

**古田さん:**思ってた以上に細かい線までキレイに出てますよね。イメージより実際に刺しゅうになった現物の方が断然カワイイ!

**村山さん:**私のも小さい英字までちゃんとシャープに刺しゅうされてます。手描き風絵柄の風合いも忠実に再現されてるし。手作りなのに、“いかにも手作り”に見えない。というか、まるで既製品(笑)。



**古田さん:**あっ、裏面も見て。平らで美しい!糸でもっとモコモコになるかと思ってました。これなら洗濯しても引っ掛かりにくいし、なにより子ども服に刺しゅうしても安心。子どもって、肌に触れる面が不自然にモコモコすると痒がったり嫌がったり。これ、バッチリですね。

ママに嬉しい機能がいっぱい。ミシンって進化してる!



村山悦子さん(家ミシン:母親から譲り受けた15年前のミシン) / 3歳の女の子のママ。出産を機に手芸を始める約3年。主に、子ども服や布小物を製作し販売。

**刺しゅうしたものが自分のマークになればずっと使いたいお気に入りのなるよね♪**

**石川さん:**他の刺しゅうもやってみたなあ。小さい花模様を名前と組み合わせると刺しゅうしたらカワイイと思わない?

**長谷川さん:**それいいですね。細かい刺しゅうもキレイに仕上がるし。

**村山さん:**文字のサイズも、縦書きや横書き、書体まで選べるから、子どもにはカワイイ書体で大きく、大人にはアルファベットでさりげなく、みたいな入れ方も良いかも!

**島田さん:**子どもの好きな絵柄の刺しゅうが多いのも嬉しいですね。

自分の名前がまだ読めない子どもには、刺しゅうイラストが“自分の持ち物”マークになりますから。



そのマークが、お気に入りのキャラだとおさらおさら忘れな気がします(笑)。



しかもワッペンと違って、刺しゅうなら何回洗濯してもはがれないし、ほつれにくい!

一同:それ、一番のポイントかも(笑)

**石川さん:**子どもの入園・入学を控えているママ友に、さっそくオススメしたいな。



長谷川恵美さん(家ミシン:約2年前に3台目を購入) / 9歳の男の子、4歳の女の子のママ。手芸歴9年。ハンドメイドサークルばんびちゃん代表として手芸を教えている。

自動で刺しゅうができるなんて知らなかった!

**これだけ機能があるのに使いやすく、しかもカンタン!!作る楽しさも増えちゃうよね!**

**ブラザー担当者:**みなさん、今日はいかがでしたか?

**田口さん:**まず、ミシン本体のサイズがコンパクトなことにビックリしました!高機能ミシンって、もっと大きくて重いと思込んで。このサイズなら、収納にも持ち運びにもちょうどいいですね。

**村山さん:**私は普段、母親ゆずりの古い電子ミシンを使ってるので、コンピュータミシンの便利さに驚きました。ミシンが進化してる!!って(笑)

**石川さん:**そうそう、難しいと思ってた刺しゅうが、意外なほど簡単に出来て楽しかった!もっといろいろな絵柄に挑戦したくなりました。

**長谷川さん:**私も!刺しゅうへの抵抗が無くなりました(笑)。下糸の準備や糸替え、操作も含めて、とにかく大変なイメージで...でも実際は、上糸で色数を使っても下糸は1色で替える必要もないし、操作も簡単で大満足の仕上がりでした!家にあったらじゃんじゃん使っちゃいそうです。

**古田さん:**うちには縫うだけの単機能ミシンしかないの、今日は刺しゅう機能が付くだけで手作りの可能性がグンと広がることに気づけたかな。

**島田さん:**それ、わかります!小物や服のリメイクも手軽に出来ますよね。既製品のハンカチや

Tシャツにポイント刺しゅうを入れるだけで、人とは違うオリジナリティーが簡単に出来ます。このミシン、創作意欲に火をつけますよね(笑)。

**古田さん:**私なんて、服作りもしてるから、腕や膝のようにパーツ段階でしか出来ない箇所にも刺しゅうをしてみたいとか、自分用ワンピースの襟ぐりに花模様を施してみたいとか。すでに試してみたいことで頭がいっぱい!

作品づくりがもっと楽しくなるんじゃないかな★




古田飛鳥さん(家ミシン:単機能ミシンを2台所有) / 2児(5歳と3歳)のママ。服飾学校を経て、子ども服から大人の服まで幅広く製作しwebで販売。

■ミシン比較表

		FM800	FM1100	FM1300D
刺しゅう機能	最大刺しゅうエリア	10cm×10cm	10cm×10cm	10cm×10cm
	刺しゅう時最高回転数 (rpm)	400	400	400
	刺しゅうデータの取り込み	刺しゅうカード	○	○
	刺しゅう編集	左右反転	○	○
		回転	○(1度単位で調整)	○(1度単位で調整)
内蔵刺しゅう模様数	拡大縮小	○(クラフト模様90~120%)	○(クラフト模様90~120%)	○(クラフト模様90~120% キャラクター模様90~110%)
	文字	かな3フォント 英数3フォント	かな3フォント 英数5フォント	かな3フォント 英数5フォント
	クラフト	46模様	56模様	56模様
その他の便利な機能	キャラクター	×	×	62模様
	USBホスト	×	○	○

基本性能		FM800	FM1100	FM1300D	
主な機能・仕様	制御方式	コンピューター	コンピューター	コンピューター	
	消費電力	42W	42W	42W	
	液晶パネルサイズ	7×4cm※	7×4cm※	7×4cm※	
	糸調子	標準	標準	標準	
	送り歯枚数	7枚	7枚	7枚	
	自動糸切り	○	○	○	
	押え圧調整	×	×	×	
	モーター回転数	最高	710	710	710
		最低	70	70	70
	記憶機能(模様設定・刺しゅう模様)	○	○	○	
	実用模様	67模様	67模様	67模様	
	飾り模様	×	62模様	65模様	
文字模様	かな1書体 英数3書体	かな1書体 英数3書体	かな1書体 英数3書体		
模様組合せ	×	○	○		
コードリール	×	×	×		
主な付属品	ミンケース	ミンケース	ハードケース	ハードケース	
	ワイドテーブル	×	セミワイドテーブル(刺しゅう機フタと兼用)	セミワイドテーブル(刺しゅう機フタと兼用)	
	取説DVD	○(ソールングレシビ付)	○(ソールングレシビ付)	○(ソールングレシビ付)	
	付属品収納	付属品バッグ	アクセサリボックス	アクセサリボックス	
アフターサービス	保証期間	1年	3年	3年	

※実寸の表示サイズとは多少異なる可能性があります。



オプション  
刺しゅうカード  
シリーズ

※この他にも刺しゅうを多数取り揃えております。その他の刺しゅうカード詳細については「ブラザー刺しゅうカード一覧」(カタログコードECD000)をご参照ください。

<p>クラフトシリーズ</p> <p>ECD088 ワンポイントコレクション 71模様 8,400円</p>	<p>キャラクターシリーズ</p> <p>ECD090 立体刺しゅうのモチーフコレクション 44模様 8,400円</p>	<p>キャラクターシリーズ</p> <p>ECD087 フラワーコレクション 45模様 8,400円</p>	<p>キャラクターシリーズ</p> <p>ECD086 スティッチ 41模様 9,975円</p>	<p>キャラクターシリーズ</p> <p>ECD078 ディズニー キューティス 45模様 7,875円</p>	<p>キャラクターシリーズ</p> <p>ECD024 ミッキー&amp;ミニー 39模様 10,290円</p>	<p>キャラクターシリーズ</p> <p>ECD076 カーズ 15模様 7,875円</p>	<p>キャラクターシリーズ</p> <p>ECD095 アンパンマン 48模様 7,980円</p>	<p>キャラクターシリーズ</p> <p>ECD089 HELLO KITTY 58模様 9,975円</p>
--	---	--	---	--	---	---	--	---

オプション  
ミシン刺しゅう糸

※糸素材(ポリエステル)

色鮮やかな刺しゅうが楽しめるブラザー刺しゅう糸。他にも肌色系セットやメタリック系の刺しゅう糸があります。

<p>■ウルトラボス39色セット</p> <p>ETS39 9,030円 JANコード:4977766190121 39色の刺しゅう糸と刺しゅう用下糸1個(計40個)がセットされています。</p>	<p>■ウルトラボス22色セット</p> <p>ETS22 5,565円 JANコード:4977766192293 39色のセットとは違った色の、22色の刺しゅう糸がセットされています。</p>	<p>■カントリー40色セット</p> <p>CTS40 9,030円 JANコード:4977766190145 カントリー調の40色と刺しゅう下糸1個(計41個)がセットされています。</p>	<p>■カントリー21色セット</p> <p>CTS21 5,355円 JANコード:4977766117050 40色セットとは違った色の、21色の刺しゅう糸がセットされています。</p>	<p>■刺しゅう用下糸</p> <p>500m巻 EBT01 263円 JANコード:4977766118415 1300m巻 EBT02 578円 JANコード:4977766194099</p>	<p>■単色刺しゅう糸</p> <p>各色263円 各セットに収められている糸を単品にてご用意しております。</p>
--	---	---	---	---	--

オプション  
パーツ

<p>フットコントローラー</p> <p>FC32291 3,675円 JANコード:497776676946</p>	<p>ポピン・ポピンクリップ (高さ11.5mm/10個入り)</p> <p>BCL001J 1,000円 JANコード:4977766195072</p>	<p>ミシン針5本入り</p> <p>各294円 #9(青色) HAA01/ JANコード:4977766190015 #11(黄色) HAA02/ JANコード:4977766190022</p>	<p>各294円 #14(赤色) HAA03/ JANコード:4977766190039 #16(青色) HAA04/ JANコード:4977766190046</p>
<p>サイドカッター</p> <p>F054 1,890円 JANコード:497776606011</p>	<p>大型刺しゅう枠</p> <p>EF71 2,310円 JANコード:4977766194259</p>	<p>小型刺しゅう枠</p> <p>EF61 1,575円 JANコード:4977766190213</p>	<p>刺しゅう用接着芯</p> <p>BM3 473円 JANコード:4977766118071</p>
<p>ポピン(高さ11.5mm)</p> <p>5個入り/B051 294円 JANコード:4977766193313 10個入り/B101 473円 JANコード:4977766118927</p>	<p>17cm×10cm</p>	<p>2cm×6cm ※cmは刺しゅう最大縫製範囲を示します。</p>	<p>刺しゅう用水溶性シート</p> <p>BM4 473円 JANコード:4977766117296</p>

※表示価格は全て希望小売価格(税込)です。※コードの表記は(モデル名:部品コード)です。

ブラザーのコミュニティサイト

**Sew Co.**  
Sewing communication.  
ソーイングをもっと楽しむミシンユーザーのためのコミュニティ。  
<http://sewco.brother.co.jp>

キャラクターがダウンロードできる!

Sew Co. World Heartstitches  
いろいろなキャラクターやお好みの刺しゅうデータを、インターネットからダウンロードしてお買い求めいただけます。  
<http://sewco-world.brother.co.jp/heartstitches>

ブラザーのオンラインショップ

ブラザーダイレクトクラブ  
ミシンから関連用品まで、様々なブラザー製品をオンラインで購入できます。  
<http://direct.brother.co.jp>

【安心して使える】  
クオリティサポート  
3年間  
無償保証

■アフターサービスはお買い上げの販売店へご依頼ください。  
After Service

●この製品に内蔵された刺しゅう模様は、個人使用目的かつ非営利目的でのみ使用できます。これらの刺しゅう模様を商業目的で使用することは固く禁じられています。  
●このカタログに掲載の商品の色は、印刷のため実際と多少異なることがあります。また、製品改良のため、仕様の一部及び希望小売価格を予告なく変更することがありますのでご了承ください。

★お買い上げの販売店で、所定事項を記入した保証書を必ずお受け取りになり、大切に保存してください。  
★このカタログの掲載商品、並びに内容についてのくわしいことは、最寄りの販売店、またはお客様相談室(ミシン119番)におたずねください。

ご利用時間 受付時間/平日(月曜日~金曜日)9:00~17:30  
休業日/土曜日、日曜日、祝日およびブラザー販売株式会社の休日

お客様相談室(ミシン119番)は  
フリーダイヤル  
**0120-340-233**

**brother** ブラザー販売株式会社  
<http://www.brother.co.jp/>  
〒467-8577 名古屋市瑞穂区苗代町15-1

**VEGETABLE OIL INK**  
大気に対する悪影響を軽減させる植物油インキを使用しています。

【FM1300D カタログ コード:V8301】このカタログの内容は平成24年4月現在のものです。