

表現力を豊かにする刺しゅう編集機能。



タテ26cm×ヨコ16cmの大型刺しゅう枠を標準装備。

刺しゅうエリアが広いから、何種類かの模様を組み合わせて、ベッドカバーなどの大きな生地にもインパクトある刺しゅうが入られます。



付属刺しゅう枠はLL・Mサイズです。 26cm×16cm 10cm×10cm

刺しゅうの選択や調整も画面に触れるだけ。



ボタンの配列などにも工夫し、直感的に操作できるようにしたカラー液晶タッチパネル。模様を選択や調整、刺しゅうの編集などもタッチパネル上で簡単にできます。

刺しゅうのサイズや配置も自由自在に変えられる。

- 拡大・縮小機能
- レイアウト機能
- 文字配列設定機能
- 組み合わせ機能
- 回転機能

その他の便利な機能

- 文字・枠模様の大きさは、決められた範囲内で設定できます。
- ワンポイント模様の左右反転ができます。
- 文字の間隔を広げたり、つめたりすることができます。
- ひらがな、カタカナ、漢字のたてがき/よこがきの変更ができます。

さらに広がる刺しゅうの世界

● ダウンロードで広がる



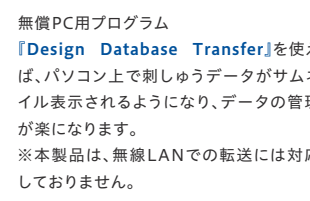
ブラザーの刺しゅうデータダウンロードサイト。豊富なデザインからお気に入りを選んでダウンロードできます。  
https://embroidery.brother.co.jp/shop/

● データ作成ソフト(別売)で広がる



刺しゅうPRO  
ERKA

● 刺しゅうデータをらくらく管理



無償PC用プログラム  
「Design Database Transfer」を使えば、パソコン上で刺しゅうデータがサムネイル表示されるようになり、データの管理が楽になります。  
※本製品は、無線LANでの転送には対応していません。

● 文字データ追加サービス

2,750種類の文字の刺しゅうデータを無料で追加できます。文字の大きさや組み合わせが変更でき、画数の多い漢字もきれいに刺しゅうできます。



漢字太郎 カタカナ  
ABCab 1234  
三年A組 ひらがな

詳しくはこちらから!

https://sewco.brother.co.jp/features/world/fancywork/



機能名称		機能説明補足	CR2500	
刺しゅう機能	刺しゅう機能	—	○	
	最大刺しゅうエリア(縦×横)	—	26cm×16cm	
	刺しゅう時最高回転数(rpm)	刺しゅう縫製時の1分間で針が上下をする最高の数	850	
	渡り糸自動カット	刺しゅう時の渡り糸をミシンが自動的にカットしてくれる機能	—	
	刺しゅうデータの取り込み	USBメモリー	刺しゅう模様をUSBメモリーを使ってミシンに取り込む機能	○
		無線LAN	PC上の刺しゅうデータを無線LANでミシンに送信できる機能	—
	刺しゅう編集	左右反転	模様の向きを左右反転させる機能	○
		回転	刺しゅうを思い通りの向きに設定できる機能	○
		拡大縮小	最適なサイズに刺しゅう模様を変更可能な機能	○90~120%
		組み合わせ	液晶画面を使って刺しゅう模様の組み合わせをする機能	○
内蔵刺しゅう模様数	文字	内蔵されている文字の種類	かな・漢字3書体 英数8書体	
	クラフト	内蔵されているクラフト模様の数	178模様	
主な機能・仕様	制御方式	—	コンピューター	
	消費電力	—	55W	
	モーター回転数(rpm)	最高	通常縫製時の1分間で針が上下をする最高の数	850
		最低	通常縫製時の1分間で針が上下をする最低の数	70
	実用飾り模様数	内蔵された実用、飾りぬいなどの模様数	実用飾り模様290	
	文字模様ぬい	刺しゅう機無しでできる文字ぬい機能	○かな・漢字1書体 英数4書体	
	模様設定記憶	模様毎に長さ、ふり幅の基準値を設定できます	○	
	糸調子	上糸の調子を取る形式	自動	
	送り歯枚数	布送りをする歯の枚数	7枚	
	自動糸切り	ボタン1つで、上糸と下糸をカットしてくれる機能	○	
	針穴糸通し	針穴への糸通し機能のタイプ	1ステップ自動糸通し	
	下糸クイック	下糸を引き出さず縫い込める機能	○	
	簡単下糸巻き	ポビンへの糸巻きを手軽にできる機能	○	
	天びんシャッター	糸かけ間違いを防ぐ機能	○	
	止めぬいスイッチ	ボタンを押すだけで、その場で止めぬいをする機能	○	
	押え圧力調整	生地を押える強さを調整する機能	○	
	自動押え圧補正	生地を押える強さを自動で調整する機能	○	
	ドロップフィード	フリーモーションなどに便利な送り歯を下げる機能	○	
	ニードルリフター	ひざで押えを上下させる機能	○	
	ピボット機能	ぬい終わりに自動で押えが最適な高さになる機能	○	
LEDライト	ミシンライトの数	2個		
コードリール	ミシン本体に電源コードが収納される機能	○		
主な付属品	ミシンケース	ミシンをキズやほりから守るためのケース	ハードケース	
アフターサービス	保証期間	メーカー保証期間	3年	

### CR2500 別売オプション

※表示価格は全て希望小売価格(税込)です。\*コードの標記は型番です。

LEDポインター付き  
刺しゅう押え  
FLED2AP  
16,500円(税込)  
JAN:4977766747769  
針落ち位置にLEDポインターが照射されるので、ぬい始めの確認や刺しゅう模様の位置合わせに大変便利です。

マグネット枠18cm×13cm  
MF180AP  
30,800円(税込)  
JAN:4977766814294  
ベースの枠とマグネットパーツで布を保持します。枠底も付くので枠張りもより簡単に行うことができます。

直線針板と直線押え  
SNP02AP  
3,960円(税込)  
JAN:4977766743877  
直線ぬいをきれいに仕上げる専用の針板と押え。縫いづらかった薄い生地や直線も、真っ直ぐで均一なぬいに仕上がります。

マルチ機能  
フットコントローラー  
MFC2AP  
25,300円(税込)  
JAN:4977766743907  
通常のスタートストップの他に、4つの機能(糸切り・針上下・針ぬい返し)の中から1つ選択して足元で操作が可能です。



■アフターサービスはご購入の販売店へご相談ください。

転居などにより、ご購入の販売店でサービスが受けられない場合には、お客様相談室(ミシン119番)にお電話ください。

- この製品に内蔵された刺しゅう模様は、個人使用目的かつ非営利目的のみ使用できます。これらの刺しゅう模様を商業目的で使用することは固く禁じられています。
- このカタログに掲載の商品の色は、印刷のため実際と多少異なることがあります。また、製品改良のため、仕様の一部および希望小売価格を予告なく変更することがありますのでご了承ください。

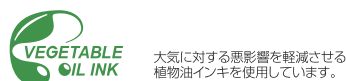
★当社はこのミシンの補修用性能部品を、製造打ち切り後最低8年間保有しています。性能部品とは、その製品の性能を維持するために必要な部品です。  
★製品には保証書が付いています。ご購入の販売店で、所定事項を記入した保証書を必ずお受け取りになり、大切に保存してください。  
★このカタログに掲載商品、並びに内容についてのくわしいことは、最寄りの販売店、またはお客様相談室(ミシン119番)におたずねください。  
ご利用時間 受付時間/平日(月曜日~金曜日)9:00~12:00・13:00~17:00  
休業日/土曜日、日曜日、祝日およびブラザー販売株式会社の休日

お客様相談室(ミシン119番)は.....  
**0570-061-134**  
0570(ゼロコーナナ・ゼロ)で始まる電話番号です。  
お掛け間違いのないよう、お願い致します。

brother at your side  
ブラザー販売株式会社  
https://www.brother.co.jp/

〒467-8577 名古屋市長穂区苗代町15-1

■お買い求め、ご相談は



大気に対する悪影響を軽減させる植物油インキを使用しています。

[CR2500 コード:G0701] このカタログの内容は2024年4月現在のものです。

# CR2500


brother  
at your side

ミシンが、私を主役にしてくれる。



クラフト模様や文字で、作品をもっと魅力的に。 刺しゅう模様を178模様内蔵

ワンポイント 内蔵刺しゅう71模様



組み合わせ例

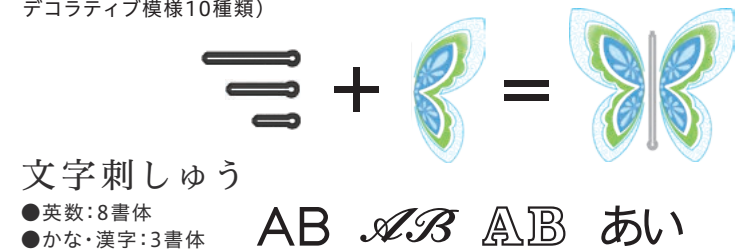
バラエティ 内蔵刺しゅう55模様



花アルファベット 内蔵刺しゅう32模様



デコラティブ ボタンホール20模様(ボタンホール10種類×3サイズ・デコラティブ模様10種類)



趣味を超える縫製品質をかなえる機能。

完成度に差がつく自信の縫製能力。



### 3つのポイント

#### ロングJ押え

押えの先端の傾斜がなだらかな形状のため、生地と段差があってもラクに越えていきます。

#### ロング送り歯

従来よりも長い押えと送り歯によって、生地をしっかりとはさみ込みます。

#### スクエア送り

送り歯が水平に動くため、生地と接する時間が長く、なめらかな縫いごちをかなえます。

自動押え圧補正

ミシンが生地の厚みを感知し、最適な押え圧に自動補正。キルティングや生地の厚みが変わる段ぬいなども最適なぬい目で仕上がります。

自動糸調子

厚物から薄物、伸縮素材まで最適な糸調子できれいに縫うことができます。



使いやすさにこだわった機能だから、作業がよりスムーズに。

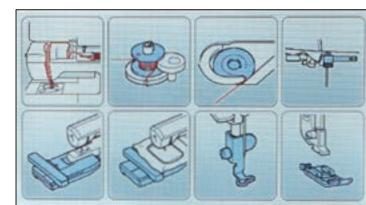
カラー液晶タッチパネル

TFT液晶パネルを採用した見やすいカラータッチパネルです。「模様」「サイズ」「レイアウト」を指一本で選択可能。使い方やぬい方を教えてくれるティーチング機能、エラーメッセージなどで、ソーイングをサポートします。



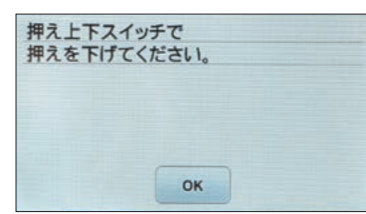
ティーチング機能

使い方やぬい方は、液晶画面がイラストで教えてくれます。



エラーメッセージ

押えやボタン穴かがりレバーの下ろし忘れなどを、液晶画面が教えてくれます。




止めぬいスイッチ

ボタンを押すだけで、その場で止めぬいをします。飾り模様や文字模様の場合、模様のきりが良いところまで縫って自動で止めぬいをします。



ピポット機能

ミシンを止めると自動的に針下停止の状態です。端ぬいや生地を回転させて縫うことが多いアップリケなどに便利です。



余裕のソーイングスペース

広くて平らなテーブルは、ドレスやキルト作品などの大きな作品の取り回しもスムーズです。



頼りになるサポート機能。いつでも手間なくソーイングができる。

▶1ステップ自動糸通し

針穴への上糸通しがさらに簡単&スピーディーに。レバー操作だけで上糸通しが完了します。



▶下糸クイック

ポビンを入れ、矢印にそって糸を通せば、下糸を引き出さずすぐに縫い始められます。



▶簡単下糸巻き

ポビンに糸を5~6回巻き付けて台座の溝に通すだけで、下糸巻きの準備が完了します。




▶自動糸切り

ボタンを押すだけで上糸と下糸が同時にカットされます。ハサミを使う手間が省けてすばやく使えます。



▶自動止めぬい/プログラム糸切り

あらかじめ設定しておけば、ミシンが自動的に返しぬい/止めぬいと糸切りを行います。




▶LEDライト

自然な色合いの高演色LEDを採用。針元から手元を明るく均一に照射します。



▶針・押え交換キー

針や押えを交換するときに、スタート/ストップスイッチなどの誤使用を防いだり、チャイルドロックとして使うこともできる安全機能です。



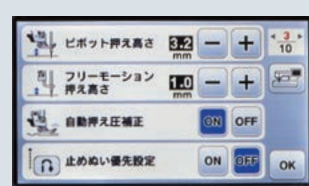
▶マイラスト機能

タッチパネルを使って簡単にオリジナルステッチ模様をつくるができます。さらに、内蔵ステッチを呼び出して編集もできます。



▶押え圧調節

生地を押える圧力を調整できるから、厚物から薄物まで生地に合わせて美しく仕上げます。



▶ハードケース

収納のときに本体にホコリがたまりにくいので安心です。また周りのものとぶつかっても、ハードケースで保護されていればキズの心配がありません。

実用模様:99種類



飾り:181種類



文字ぬい

- ・アルファベット:4書体
- ・ひらがな:1書体
- ・カタカナ:1書体
- ・数字:1書体
- ・漢字:1書体


ABC 小学校  
あいう 幼稚園  
アイウ

※掲載の模様は一例です。

# CR2500

希望小売価格 459,800円(税込)  
EMG0701 JANコード: 4977766817691  
高さ30cm 幅48cm 奥行24.9cm 質量 9.9kg(刺しゅう機無し)  
高さ30cm 幅69.3cm 奥行42.1cm 質量13.4kg(刺しゅう機付き)

※製品改良のため、仕様の一部及び希望小売価格を予告なく変更することがありますのでご了承ください。  
※液晶画面は合成されたものです。  
※このミシンに内蔵された刺しゅう模様は一般家庭用としてお楽しみ頂けるものであり、  
商業用・業務用として一切使用できません。  
※保証内容については保証規定に基づきます。



(刺しゅう縫製時)