



# Accessories catalog

アクセサリ  
カタログ

## 目次

- 1. オプション ..... 01 ■
- 2. 家庭用ミシン押え ..... 02 ■
  - 実用ぬい用押え ..... 03 ■
  - 飾りぬい用押え ..... 04 ■
  - パッチワーク・キルト用押え ..... 04 ■
  - デュアルフィード ..... 05 ■
- 3. 刺しゅう用アクセサリ ..... 06 ■
- 4. Nouvelle (職業用ミシン) アクセサリ ..... 09 ■
- 5. ロックミシン・カバーステッチ専用 ..... 10 ■
  - アクセサリ



# 1. オプション

## ミシン針

※1:最大ジグザグ振り幅7mmのミシンに使えます。  
 ※2:EMW30、EMC43~52、EMG03~33、EMLシリーズ、EMU15~19、EM210、CPD12、CPF73、CPU63、CPS54~56シリーズに使えます。

内容	モデル名	JANコード	希望小売価格	備考		
家庭用ミシン針	HA針(平柄針)	# 9(青色)	HA001	4977766190015	418円	5本入り
		# 11(黄色)	HA002	4977766190022	418円	//
		# 14(赤色)	HA003	4977766190039	418円	//
		# 16(緑色)	HA004	4977766190046	418円	//
		# 18(茶色)	HA006	4977766710947	418円	5本入り
	HA針詰め合わせセット	HASET1	4977766722834	792円	セット内容:# 11(2本)・# 14(2本)・# 16(1本)・ニット用# 11(1本)	
二本針	—	—	—	792円	1本入り 2色の糸を同時に使用して平行に縫えます。(※2)	
カバーステッチ専用針	HG針ニット用 # 11(金色)	HG002	4977766190077	418円	5本入り 伸縮性のある生地や目飛びしやすい布地に効果があります。	
	シュメツツユニバーサル # 14	HS003U	4977766624428	759円	5本入り オールマイティなユニバーサル針	
	シュメツツボールポイント# 14	HD003B	4977766624435	759円	5本入り 針先が丸いニットの地糸切れ防止用の針	
職業用ミシン針 (平柄針・家庭用ミシンにも使用可)	HL針(平柄針)	# 9(オレンジ)	HL001	4977766720090	440円	3本入り
		# 11(紫色)	HL002	4977766720106	440円	//
		# 14(茶色)	HL003	4977766720113	440円	//
		# 16(ライトグリーン)	HL004	4977766720120	440円	//

## ボビン・ボビクリップ(各10個入り)

モデル名: BCL001J(11.5mm用のミシンすべて)

JANコード: 4977766195072 **1,650円**

ボビンからの糸端をしっかりキャッチし、糸のもつれを防ぐ便利なクリップ付き。ボビンの転がりを防ぎ、クリップ同士をつなぎ合わせで整理ができます。



## 家庭用ボビン

モデル名: B051(5個入り)

JANコード: 4977766193313 **418円**

対応機種: 11.5mm用のミシンすべて

モデル名: B101(10個入り)

JANコード: 4977766118927 **792円**

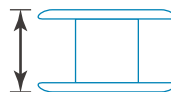
対応機種: 11.5mm用のミシンすべて

モデル名: B052(5個入り)

JANコード: 4977766190053 **418円**

対応機種: 9.2mm用のミシンすべて

高さ  
11.5mm



高さ  
9.2mm



## フットコントローラー

手元のスイッチを押さずにミシンを動かせます。両手が自由に使えるので曲線ぬいの仕上がりがきれいです。



MODEL T モデル名: FC32291

JANコード: 4977766676946 **5,500円**

対応機種: ELU49~58シリーズ、SCM80シリーズ、CPD12シリーズ、CPE00~10・15シリーズ、CPF20・30・43・73シリーズ、CPH03・13・45~55シリーズ、CPJ13・16シリーズ、CPM48~69シリーズ、CPN10~51シリーズ、CPS40~71シリーズ、CPU63シリーズ、CPV01~05、21・22・70~76シリーズ、EMC43・50・52シリーズ、EMGシリーズ、EMLシリーズ、EMM18・19シリーズ、EMPシリーズ、EMS80・92・98シリーズ、EMU15~19シリーズ、EMV40~43・81~85シリーズ、EMWシリーズ



マルチ機能フットコントローラー

モデル名: MFFC1

JANコード: 4977766714747 **27,500円**

対応機種: CPD12シリーズ、EMC43~52シリーズ、EMWシリーズ

通常のスタート・ストップの他に4つの機能(糸切り・針上下・針ぬい・返しぬい)の中から2つを選択して足元で操作可能です。



マルチ機能フットコントローラー

モデル名: MFFC2AP

JANコード: 4977766743907 **25,300円**

対応機種: CPD12シリーズ、CPF20~73シリーズ、CPH45~55シリーズ、EMGシリーズ、EMLシリーズ、EMMシリーズ、EMPシリーズ

通常のスタート・ストップの他に4つの機能(糸切り・針上下・針ぬい・返しぬい)の中から1つを選択して足元で操作可能です。

## マルチドライバー

モデル名: MDRIVER1AP JANコード: 4977766746380 **2,860円**

3方向に向きを変えることが可能です。押え、針板、刺しゅう枠、針の交換に使用できます。

※ミシンの種類によっては、3つの方向すべてを使用できない場合があります。

## ワイドテーブル

付属の補助テーブルを外してワイドテーブルに交換すると大きいものを縫製する時に作業がしやすくなります。



モデル名: WT4

JANコード: 4977766194570 **8,580円**

対応機種: CPE00~15、CPV22、CPV70~76、CPS40~48シリーズ



モデル名: WT6

JANコード: 4977766194587 **13,200円**

対応機種: CPU63、EMS80・92・98シリーズ



モデル名: WT10

JANコード: 4977766714761 **17,050円**

対応機種: CPD12シリーズ、EMC43・50・52シリーズ



モデル名: WT14AP

JANコード: 4977766758864 **12,100円**

対応機種: CPH13・45~55シリーズ、CPJ13-EMLシリーズ



モデル名: WT12AP

JANコード: 4977766743891 **12,100円**

対応機種: EMGシリーズ、CPF20~73シリーズ



モデル名: WT17AP

JANコード: 4977766807463 **8,800円**

対応機種: CPN10~51シリーズ



モデル名: WT15AP

JANコード: 497776676325 **8,800円**

対応機種: CPM48~69シリーズ、CPV01~05シリーズ、EMM18・19シリーズ、EMPシリーズ

## 2. 家庭用ミシン押え

### ■ 実用ぬい押え

#### ファスナー押え

モデル名: F079AP(振り幅調整のできる水平釜7mm用)

JANコード: 4977766780643 **1,430円**

片押えを改良し、ファスナー付けでより使いやすくなりました。素材を変更し、革素材などで滑りが良くなっております。



#### 片押え

モデル名: F036N JANコード: 4977766604550 **1,430円**

ファスナー付けやパイピングテープを作ったり付けたりする時に使用すると段差が気にならずきれいに仕上げることができます。後ろのネジをゆるめて押えを左右どちらかの送り歯の上へ移動し、ゆるめたネジをしっかりと締めてください。針が押えにあたらないように調節してください。

※一部の旧機種によっては、3ページ掲載の押え調整金具(F009)もしくは押え調整金具S(F010AP)が必要です。



ファスナー付け



パイピングテープ

#### ガイド付きまつりぬい押え

モデル名: F017N(水平釜7mm用)

JANコード: 4977766604413 **1,430円**

#### まつりぬい押え

モデル名: F018N(垂直釜・水平釜5mm用)

JANコード: 4977766604420 **1,430円**

押えのガイドを調節すると布の厚さが変わってもきれいにまつりぬいすることができます。端ミシンをかける時やつき合わせぬいの時にも便利です。

※ワンタッチ式の押えホルダーのミシンにはオサエホルダー(XC2242-151:420円)、シメネジ(A4813-051:130円)が必要になります。



まつりぬい



端ミシン

F017N

#### 透明ジグザグ押え

モデル名: F023N(水平釜用)

JANコード: 4977766604475 **1,430円**

モデル名: F022(垂直釜用)

JANコード: 4977766118033 **1,430円**

押えが透明なのでクレージーキルトやつき合わせぬいなどで飾りぬいをする時、ぬい目が見やすくてとっても便利です。下絵やぬい線を描いたところを縫う時にもどうぞ。



F023N

#### サイドカッター

モデル名: F054(水平釜7mm用※一部不)

JANコード: 4977766606011 **2,090円**

布端を切りながらたち目かがりをしていきます。



F054

#### 段付き押えR

モデル名: F081AP(水平釜7mm用)

JANコード: 4977766787178 **2,090円**

コバステッチ、端縫いに最適です。押えの右側に1.5mmの段差を付けてあります。厚みを乗り越えて縫製できるよう、ロング押えと同じ長さとなっております。デニム、ウール、ツイード等、厚い布に適しています。



1.5mm

#### 三巻押え

モデル名: F002N(水平釜7mm用) JANコード: 4977766604284 **1,760円**

モデル名: F003N(垂直釜・水平釜5mm用) JANコード: 4977766604291 **1,760円**

フリルなどの布端の始末に使うとアイロンをかける手間が省けて便利です。薄地からブロードなどの普通地まで使用できます。布端を3mmの三巻に上げることが出来ます。(布の種類によって異なる場合がございます)



F002N

#### コンシール®ファスナー押え

モデル名: F080AP JANコード: 4977766787109 **1,760円**

コンシール®ファスナーを付ける時ファスナーのムシを溝に挟んで縫うだけ、とても簡単に付けることができます。対応機種: 中基線対応のミシン ※必ず直線(中)をお使いください。



#### スムーズフット

モデル名: F007N(水平釜用)

JANコード: 4977766604321 **1,430円**

モデル名: F008N(垂直釜用)

JANコード: 4977766604338 **1,430円**

皮革やビニールコーティングなど押えに張り付いて縫いにくい素材の縫製に使用します。



F007N

#### ローラーフット

モデル名: F066(水平釜7mm用) JANコード: 4977766708487 **2,090円**

レザー・ビニールの滑り難い布や、伸縮性のある素材を縫う際に便利です。ローラーによって適度な圧力で布を保ち、スムーズに縫うことができます。スムーズフットと比べて、縫い始めや段縫いなどがより綺麗に縫えます。但しローラーの跡が付く素材がありますので必ず、試し縫いをして下さい。



#### たち目かがり押え

モデル名: F015N(垂直釜・水平釜5mm用)

JANコード: 4977766604406 **1,430円**

たち目かがりをする時に使用すると布端をガイドの内側に当てるだけできれいに仕上げることができます。



#### ピコット押え

モデル名: F039N(水平釜7mm用)

JANコード: 4977766604574 **1,760円**

モデル名: F029N(垂直釜・水平釜5mm用)

JANコード: 4977766604536 **1,760円**

フリルなどの布端の始末に使うと便利です。薄地からブロードなどの普通地まで使用できます。



F039N

#### ステッチガイド押え

モデル名: F035N(水平釜用)

JANコード: 4977766604543 **1,430円**

押えに2mm間隔の印がついているので、飾りぬいでステッチやダブルステッチを入れたい時に目印になり、等間隔できれいに仕上げることができます。



#### 安定板付きボタン穴かがり押え

モデル名: F083AP(対応製品EMC43~52,CPD12シリーズ)

JANコード: 4977766798129 **7,480円**

モデル名: F084AP(対応製品EMG,EMM,EML,CPF,CPH,CPMシリーズ)

JANコード: 4977766798877 **7,480円**

生地を押えと付属のプレートで挟みしっかりと送るので、段差等でもきれいに仕上げます。ボタンの直径+厚み37mmまでのボタン穴が縫えます。※対応機種の詳しいことは、弊社ホームページをご覧ください。



F083AP

## 2. 家庭用ミシン押え

### ■ 実用ぬい用押え

#### ジグザグ押え(固定ピン付)

水平釜7mm用

モデル名: F052 (押え棒が長いタイプのミシン)

JANコード: 4977766606004 **1,430円**

モデル名: F053 (押え棒が短いタイプのミシン)

JANコード: 4977766605991 **1,430円**

押えを水平にキープすることで、デニムなどの厚物もズレずにスムーズに縫い始められ、きれいに仕上げることができます。

※ オサエホルダー、シメネジは同梱されています。



F052

#### 直線針板と直線押え

モデル名: SNP02AP

JANコード: 4977766743877 **3,960円**

直線ぬい専用針板と押えのセット。

対応機種: EMGシリーズ、EMLシリーズ  
CPF20・30・43・73シリーズ、  
CPH13・45～55シリーズ



#### 直線押え

モデル名: F011 (垂直釜・水平釜5mm用)

JANコード: 4977766118385 **1,430円**

モデル名: F042N (水平釜7mm用)

JANコード: 4977766604598 **1,430円**

直線(中)を使用してください。押えの端に布端を合わせるとF011は7mm、F042Nは8.5mmのぬいしろで縫うことができます。



F042N

#### 押え調節金具

モデル名: F009N (ZZ3-B980シリーズ)

JANコード: 4977766604345 **1,760円**

#### 押え調節金具S

モデル名: F010AP (EM9000、EM100、EM210シリーズ)

JANコード: 4977766118392 **1,760円**

ワンタッチ式の押えホルダーのミシンで、ネジで直接押え棒に取り付けるタイプの押えを使用する場合や押えの高さが合わない場合には、押え調節金具を取り付けてから使用します。

### ■ 飾りぬい用押え

#### コーディング押え(3本)

モデル名: F013N (水平釜7mm用)

JANコード: 4977766604383 **1,760円**

モデル名: F024N (垂直釜・水平釜5mm用)

JANコード: 4977766604482 **1,760円**

前端やカフス、衿などの飾りぬいとして使用できます。3本のコードを3点ジグザグや飾りぬいを使って止めつけます。



F013N

#### バインダー

モデル名: F014N

JANコード: 4977766604390 **2,310円**

出来上がり寸法7mm幅以下のバイアステープを簡単に付けることができます。市販のバイアステープ(出来上がり寸法7mm以下のもの)や2.5cmにカットした布をお使いください。

※直線(中)を使用します。



#### コーディング押え(5本)

モデル名: F019 (水平釜7mm用)

JANコード: 4977766118064 **1,760円**

前端やカフス、衿などの飾りぬいとして使用できます。5本のコードを3点ジグザグや飾りぬいを使って止めつけます。



#### 調整式バインダー押え

モデル名: F071AP (水平釜7mm用)

JANコード: 4977766729512 **2,310円**

ねじを回して幅を調整する事で、5mmから20mmまでのバイアステープを簡単に縫いつけることができます。



#### コーディング押え(7本)

モデル名: F020N (水平釜7mm用)

JANコード: 4977766604444 **1,760円**

前端やカフス、衿などの飾りぬいとして使用できます。7本のコードを3点ジグザグや飾りぬいを使って止めつけます。



#### ブレードング押え

モデル名: F021N

JANコード: 4977766604451 **1,760円**

服やインテリアに5mmまでの幅のブレードを縫いつけたい時に、この押えを使用するととても便利です。

※直線(中)またはジグザグを使用します。



#### ピンタック押え

モデル名: F037N (垂直釜用) JANコード: 4977766604567 **1,760円**

モデル名: F058J (プラ針板用) JANコード: 4977766646512 **1,760円**

モデル名: F059 (金属針板用) JANコード: 4977766194839 **1,760円**

針を二本針に交換して直線(中)で縫うだけで簡単にピンタックがきれいにできます。はりのある布や厚手の布には不適です。

※対応機種の詳しいことは、弊社ホームページでご確認ください。

※針は必ず当社専用の二本針を使用してください。



F059

#### 5本ピンタック押え

モデル名: F069 (対応商品: 二本針対応機種) JANコード: 4977766719865 **1,760円**

5本溝タイプのピンタック押えです。立体的なタックを縫うことができます。

※対応機種の詳しいことは、弊社ホームページでご確認ください。

※針は必ず当社専用の二本針を使用してください。

#### フリンジフット

モデル名: F025N

JANコード: 4977766604499 **1,760円**

糸のループを作り、立体的な模様を仕上げます。ループ、フリンジを作ることができます。

※ジグザグを使用します。振り幅は5mm以上に設定します。



#### パール付け押え

モデル名: F028N (水平釜7mm用) JANコード: 4977766604529 **1,430円**

4mmまでの紐状に固定されたパール、太めのコードや厚みのあるブレードの飾りぬいの時に使います。上糸には、透明糸や飾り糸などを使うときにきれいに仕上がります。

※ジグザグ振り幅が最大5mmまでのジグザグを使用する時は、ブレード、コード、パールとも必ず4mmまでの物にしてください。また、必ず低速で縫ってください。



## 2. 家庭用ミシン押え

### ■ 飾りぬい用押え

#### アップリケ押え(樹脂製)

モデル名: F027N(水平釜用)  
JANコード: 4977766604512 **1,430円**

押えの前の部分が無いのでアップリケや図案のある飾りぬいの時とても見やすく、作業が楽にできます。



#### アップリケ押え(金属タイプ)

モデル名: F060J(水平釜用)  
JANコード: 4977766646215 **1,430円**  
モデル名: F026(垂直釜用)  
JANコード: 4977766117999 **1,430円**



#### ギャザー押え

モデル名: F012N  
JANコード: 4977766604376 **1,760円**

レースにギャザーを寄せる時やフリルを作る時に使います。

※一部の旧機種によっては、3ページ掲載の押え調整金具(F009)もしくは押え調整金具S(F010AP)が必要です。



#### ラフラーフット(7枚送り歯用 ※一部機種を除く)

モデル名: F078AP  
JANコード: 4977766773416 **6,600円**

等間隔で同じ幅のタックを、簡単に作る事ができます。タックの間隔は調整できます。

※対応機種については、弊社ホームページでご確認ください。



#### カウチング押え

モデル名: F073J(対応機種: EMC43~52シリーズ)  
JANコード: 4977766736787 **6,600円**

フリーモーションで毛糸や飾り糸等を縫い付けて装飾できます。

- <セット内容>
- カウチング押え ●上糸ガイド
  - 下糸ガイド ●紐通し ●固定用ネジ



#### パイピング押え(家庭用)

モデル名: F067(水平釜用)  
JANコード: 4977766711593 **1,760円**

バック、クッションなどのふち飾りとしてパイピング仕立てにする時に使用します。パイピングテープを作り、コード入りパイピングテープを生地の間に挟んで縫う時に便利です。



#### ボビンワークセット

##### (7枚送り歯用 ※一部機種を除く)

モデル名: BW SET JPN  
JANコード: 4977766697972 **6,600円**

針穴に通すことができない太い糸やリボンを下糸として縫うための内かまと針板ふたです。立体感のある飾り模様を作ります。

※対応機種については、弊社ホームページでご確認ください。




- <セット内容>
- 内かま(灰色) ●取扱説明書
  - タブ付き針板ふた(二種類)
  - マイナスドライバー
  - CD-ROM(取扱説明書、フリーモーション用テンプレートデータ収録)

#### サーキュラーアタッチメント

モデル名: SACIRC1J(7枚送り歯用)  
JANコード: 4977766195126 **9,900円**

直線・ジグザグ・飾り模様などで円が縫えるアタッチメントです。サーキュラーアタッチメントの他に、ブレードイング押えとコーディング押え3本が同梱されています。

- <セット内容>
- ①サーキュラーアタッチメント(ピボットピンつき)
  - ②ブレードイング押え
  - ③コーディング押え
  - ④固定用ネジ(2個)
  - ⑤位置あわせ定規



#### キャンドルウィック押え

モデル名: F068  
JANコード: 4977766715188 **1,760円**

キャンドルウィックステッチを縫う時に使用します。押えの裏側に深い溝があるため、厚めのステッチも滑らかに進みます。

対応機種: マイラスト対応機種



#### ニードルパンチアタッチメント

モデル名: NFAHS1AP  
(対応機種: EMC43-EMC50-EMC52シリーズ)  
JANコード: 4977766773454 **27,500円**

毛糸や羊毛を専用針で刺して、布に装飾を施すことができます。

カバー付き取り替え用フェルト針・パンチング押え・針交換ドライバー・ダストボックス・予備用針・ひも通しが入っています。

##### フェルト針

モデル名: FN2AP JANコード: 4977766779357 **2,090円**  
(対応製品: ニードルパンチアタッチメント(NFAHS1AP))

「ニードルパンチアタッチメント」の交換用フェルト針です。(6本入り)



### ■ パッチワーク・キルト用押え

#### ピーシング押え

モデル名: F001N  
JANコード: 4977766604277 **1,760円**

1/4インチ(6.4mm)のぬいしろで縫い合わせたい時は押えの右側に、1/8インチ(3.2mm)のステッチの入りたい時は押えの左側に、それぞれ布端や目安になるぬい目を合わせて縫うと一定の幅できれいに縫うことができます。



#### ガイド付きピーシング押え

モデル名: F057  
JANコード: 4977766194563 **2,090円**

ピーシング押えにガイドが付きました。布端をガイドに沿わせていくと、簡単に1/4インチ(6.4mm)のぬいしろで縫うことができます。



#### ディッチフット

モデル名: F065(水平釜7mm用)  
JANコード: 4977766709552 **2,090円**

キルトのバインディングや洋裁の落としミシンのときに使うと便利です。落としミシンは、スカートやズボンのウエストベルトをつけるときに使います。ガイドが長いので、安定して縫うことができます。



## 2. 家庭用ミシン押え

### ■ パッチワーク・キルト用押え

#### シームガイド

モデル名: SG1 (7枚送り歯用)  
JANコード: 4977766628914 **2,750円**

針板のガイド用ネジ穴に取り付けると布端から1/4インチ(6.4mm)、1/2インチ(13mm)または5/8インチ(16mm)の位置で縫う事ができます。



#### つき合わせぬい押え

モデル名: F056  
JANコード: 4977766194556 **1,760円**

つき合わせぬいや3mm以下の端ぬい、継ぎ目にステッチを掛ける時に便利です。



#### ウォーキングフット

モデル名: F033 (水平釜7mm用)  
JANコード: 4977766192231 **3,850円**  
モデル名: F034 (F041N対応機種以外の水平釜5mm用)  
JANコード: 4977766190497 **3,850円**  
モデル名: F041N (対応機種EM140~130シリーズ、Z23-B1-40シリーズ、EL125-EL132~137シリーズ)  
JANコード: 4977766605014 **3,850円**

針板や押えに貼りついて縫い難い布(ビニールクロス・人工皮革・皮など)や縫いずれし易い布(キルティング・ベルベットなど)を縫うときに使うときれいに仕上がります。



#### マルチウォーキングフット

モデル名: F085AP (水平釜7mm用)  
JANコード: 4977766807982 **9,900円**

針板や押えに貼りついて縫い難い布(ビニールクロス・人工皮革・皮など)や縫いずれし易い布(キルティング・ベルベットなど)を縫うときに使うときれいに仕上がります。押え部分がワンタッチで交換でき、前面が大きく開いて針元が見やすいオープンタイプの押えも付属しています。



#### マルチウォーキングフット追加押さえセット

モデル名: F086AP (水平釜7mm用)  
JANコード: 4977766816687 **9,900円**

マルチウォーキングフット(F085AP)にワンタッチで付け替えができる押さえのセットです。※マルチウォーキングフット本体の購入が必要です。



※一部の旧機種によっては、3ページ掲載の押え調整金具(F009)もしくは押え調整金具S(F010AP)が必要です。

#### オープントゥウォーキングフット

モデル名: F062J (水平釜7mm用)  
JANコード: 4977766646253 **4,400円**

針板や押えに貼りついて縫い難い布(ビニールクロス・人工皮革・皮など)や縫いずれし易い布(キルティング・ベルベットなど)を縫うときに使うときれいに仕上がります。押えの前面が大きく開いているため、針もとが見やすくなっています。

※一部の旧機種によっては、3ページ掲載の押え調整金具(F009)もしくは押え調整金具S(F010AP)が必要です。



#### キルター

モデル名: F016N (対応機種: キルター用の穴のあるウォーキングフットやホルダーの付いているミシン)  
JANコード: 4977766604994 **1,430円**

ウォーキングフットや押えホルダーのキルター用の穴に差し込んで使用します。キルティングをするときに同じ間隔で縫うことができます。



※写真はウォーキングフット取付時

#### キルト押え

モデル名: F005N (水平釜7mm用 ※一部不要)  
JANコード: 4977766604314 **2,310円**

フリーモーションキルトや縫いぬいをする時に使います。送り歯を下げるか針板に送り歯カバーを取り付けてお使いください。

※コンピューター制御による自動糸調子のミシンでは使用できません。




#### オープントゥキルト押え

モデル名: F061J  
JANコード: 4977766646239 **3,300円**

押えの前面が大きく開いているため、針もとが見やすくなっています。フリーモーションキルトに使用します。

※対応機種については、弊社ホームページでご確認ください。



#### フリーモーショングリッ

モデル名: FMG2AP JANコード: 4977766723565 **3,300円**

### ■ デュアルフィード

#### デュアルフィード

モデル名: DF1AP (対応機種: EMC43 (同梱)・EMC50・EMC52・CPD12)  
JANコード: 4977766725545 **39,600円**


ミシンの送りに合わせて制御されるモーター付きローラーで、どんな素材も縫いずれ無く、きれいに仕上げます。



#### デュアルフィード用カウチング押え

モデル名: F074AP (対応製品: DF1AP)  
JANコード: 4977766751421 **5,940円**

デュアルフィード用オプション布をスムーズに送りながら、毛糸などを使用して飾り縫いをすることができます。



#### オープントゥ

モデル名: F070 (対応製品: DF1AP)  
JANコード: 4977766720953 **2,310円**

デュアルフィード用オプション押えの前面が大きく開いているため、針元が見やすく作業しやすいです。



#### デュアルフィード用ガイド付きピーシング押え

モデル名: F076AP (対応製品: DF1AP)  
JANコード: 4977766758918 **2,750円**

中線縁で針を落とした時に、右側のガイドから距離が1/4インチ(6.4mm)で縫えます。



#### デュアルフィード用ディッチフット

モデル名: F075AP (対応製品: DF1AP)  
JANコード: 4977766751629 **2,750円**

デュアルフィード用オプションキルティングや、洋裁の落としミシンに便利。ウエストベルトを付ける時に使います。ガイドが長く、安心して縫えます。



#### デュアルフィード用キルトガイド

モデル名: F077AP (対応製品: DF1AP) JANコード: 4977766758833 **4,180円**

デュアルフィード用オプションキルティングの際、設定した同じ感覚で縫うことが出来ます。キルターと針との間隔は、調整できます。

### 3. 刺しゅう用アクセサリ

高品質の刺しゅう作品を作るためには、刺しゅうミシン用の刺しゅう糸をご使用ください。

#### ウルトラポス糸

##### ウルトラポス単色

モデル名: ET××× (×××には品名が入ります。) 各385円

##### ウルトラポス39色セット

モデル名: ETS39  
JANコード: 4977766190121 **13,750円**  
39色の刺しゅう糸と刺しゅう用下糸1個(計40個)がセットされています。  
\*印のついているものはウルトラポス23色セットに含まれています。



##### ウルトラポス23色セット

モデル名: ETS23  
JANコード: 4977766190138 **8,800円**  
39色のセットの中から選んだ、23色の刺しゅう糸と刺しゅう用下糸1個(計24個)がセットされています。



カラー	品名
	001 *
	005
	007
	010 *
	017
	019
	027
	030
	058 *
	070 *
	079
	085 *
	086 *
	107 *
	124 *
	205 *
	208 *
	209 *
	214 *
	307 *

カラー	品名
	323 *
	328
	339 *
	405
	420
	502 *
	507 *
	513
	515
	534
	612 *
	614
	620 *
	704
	707
	800 *
	810 *
	843 *
	900 *

##### ウルトラポス22色セット

モデル名: ETS22  
JANコード: 4977766192293 **8,250円**  
39色のセットとは違った色の、22色の刺しゅう糸がセットされています。



カラー	品名
	126
	202
	206
	330
	333
	337
	348
	399
	406
	415
	509

カラー	品名
	517
	519
	542
	607
	613
	804
	807
	808
	812
	817
	869

#### カントリー糸

##### カントリー糸 単色

モデル名: CT××× (×××には品名が入ります。) 各385円

##### カントリー40色セット

モデル名: CTS40  
JANコード: 4977766190145 **13,750円**  
40色の刺しゅう糸と刺しゅう用下糸1個(計41個)がセットされています。



カラー	品名
	000
	003
	015
	024
	025
	122
	126
	133
	149
	150
	152
	155
	158
	224
	242
	255
	264
	322
	331
	334

カラー	品名
	336
	354
	370
	444
	463
	473
	483
	485
	505
	512
	564
	575
	586
	604
	624
	635
	706
	717
	745
	747

##### カントリー21色セット

モデル名: CTS21  
JANコード: 4977766117050 **7,920円**  
40色のセットとは違った色の、21色の刺しゅう糸がセットされています。



カラー	品名
	012
	020
	043
	057
	100
	148
	212
	335
	342
	404
	414

カラー	品名
	442
	446
	461
	467
	476
	588
	623
	625
	636
	734

#### メタリック系糸

##### メタリック系単色

モデル名: MT××× (×××には品名が入ります。) 各550円

カラー	品名
	993
	994
	995
	996
	997
	998

#### 肌色系

##### 肌色系 単色

モデル名: ET××× (×××には品名が入ります。) 各385円

##### 肌色ライト系5色セット

モデル名: ETS05L  
JANコード: 4977766194396 **1,925円**

カラー	品名
	077
	132
	165
	170
	183

##### 肌色ダーク系5色セット

モデル名: ETS05D  
JANコード: 4977766194402 **1,925円**

カラー	品名
	157
	160
	166
	184
	185

#### 刺しゅう用下糸

白 500m巻き

モデル名: EBT01  
JANコード: 4977766118415 **385円**

白 1,300m巻き

モデル名: EBT02  
JANコード: 4977766194099 **880円**

黒 1,100m巻き

モデル名: EBT-CEBNJ  
JANコード: 4977766763622 **880円**















































濃い色の生地への刺しゅうに適しています。

### 3. 刺しゅう用アクセサリ

#### 刺しゅう枠 ミシンの機種によって対応している枠が異なります。ミシンに合ったサイズの刺しゅう枠を選択してください。

刺しゅうミシンには、刺しゅうできる大きさの範囲「縫製範囲」があります。下記に表示されているcm(センチメートル)は刺しゅう枠のサイズとは異なります。ミシンの機種やサイズによって縫えない刺しゅう模様がありますので、事前にご確認ください。詳細はミシンをお買い求めになった販売店にお問い合わせいただくか、ウェブサイトをご覧ください。

#### 機種別対応刺しゅう枠サイズ表 ※各機種付属品と記載の枠以外は別売です。

刺しゅう枠サイズ		シリーズ
 30×20cm (付属品※1) モデル:EF92  30×18cm (付属品※1) モデル:EF76  20×20cm モデル:EF91  18×13cm (付属品※2) モデル:EF75  15×15cm モデル:SEF150  10×10cm (付属品) ※2  2×6cm (付属品※2) モデル:EF73  30×10cm (付属品) モデル:BF3  18×10cm (付属品) モデル:BFJ001  18×13cm (付属品) モデル:MF180AP	<p>※1 イノヴィスVF1, LAは、発売時期により付属されている刺しゅう枠LLの大きさが異なります。モデル名(型番)にてご確認ください。                      30×18cm枠付属 イノヴィスVF1(EMC4301)・イノヴィスLA(EMC5201) 30×20cm枠付属 イノヴィスVF1(EMC4302)・イノヴィスLA(EMC5202)                      ※EMC4301とEMC5201で30×20cm枠とEF91をご使用の場合は、本体をアップグレードしてください。                      詳しくはプラザのサポートページ(<a href="http://support.brother.co.jp/jp/s/support/index.html">http://support.brother.co.jp/jp/s/support/index.html</a>)をご覧ください。</p>	<p>ホビンの高さ:11.5mm</p> <p><b>EMC52・50・43シリーズ:</b>                      イノヴィスVF1/LA/VS                      ※2 イノヴィスLA, VSとは別売です。</p>
 30×18cm (付属品)  18×13cm (付属品)  10×10cm (付属品)  2×6cm (付属品)  18×10cm (付属品) モデル:BFJ001	<p>ホビンの高さ:11.5mm</p> <p><b>EMS92・98シリーズ:</b>                      イノヴィス4000, イノヴィス5000</p>	
 26×16cm (付属品)  18×13cm (付属品) モデル:EF75※  15×15cm (付属品) モデル:SEF150※  10×10cm (付属品)  2×6cm (付属品) モデル:EF73※  18×10cm (付属品) モデル:BFJ001  18×13cm (付属品) モデル:MF180AP	<p>ホビンの高さ:11.5mm</p> <p><b>EMGシリーズ:</b>                      イノヴィスNX2500D/NX2700D/NX2800DW/CR2500</p>	
 26×16cm (付属品)  18×13cm (※付属品) モデル:EF75  10×10cm (付属品)  2×6cm (付属品) モデル:EF73	<p>ホビンの高さ:11.5mm</p> <p><b>EMS80シリーズ:</b>                      イノヴィスD300, D400J, DC3500, SE3800D                      ※D300, D400Jでは別売です。</p>	
 18×13cm (※付属品) モデル:EF69  10×10cm (付属品)  2×6cm (付属品)	<p>ホビンの高さ:9.2mm</p> <p><b>EM210シリーズ:</b>                      ULT21, ULT21 Ver.3                      ※ver3ではないULT21では別売です。</p>	
 30×13cm (付属品) モデル:EF85  18×13cm (付属品)  10×10cm (付属品)  2×6cm (付属品) モデル:EF82	<p>ホビンの高さ:11.5mm</p> <p><b>EMU15～19シリーズ:</b>                      イノヴィスM200, イノヴィスN150, フロンティア, イノヴィスQC-700, ソレイユ100A, ソレイユ120E                      ※イノヴィスN150, フロンティア, イノヴィスQC-700は別途別売の刺しゅう機セットをお求めください。</p>	
 30×13cm (付属品) モデル:EF85  18×13cm (付属品)  10×10cm (付属品)  2×6cm (付属品) モデル:EF82  18×10cm (付属品) モデル:MF180NAP	<p>ホビンの高さ:11.5mm</p> <p><b>EMLシリーズ:</b>                      ソレイユLA, ソレイユCRW, NE1000MW</p>	
 30×13cm (付属品) モデル:EF60  18×13cm (付属品)  2×6cm (付属品) モデル:EF21	<p>ホビンの高さ:9.2mm</p> <p><b>EM102～108シリーズ:</b>                      スヌーピースタジオ, M-7100, D-8800, D-9000W, フェスティバル, D-9700F, N9800  <b>EM987～993シリーズ:</b>                      New M-7100, ファミールスペシャル, センチュリー7000, Newラピス, D-8800, D-8800, BR-9500  <b>ZZ3-B980～988シリーズ:</b>                      M-7000, New M-7000, ピクノ, スヌーピースタジオ, New ピクノ, M-7100, New スヌーピースタジオ</p>	
 17×10cm (付属品) モデル:EF71  10×10cm (付属品)  2×6cm (付属品) モデル:EF61  10×10cm (付属品) モデル:MF100AP	<p>ホビンの高さ:11.5mm</p> <p><b>EMV40～85/PEV57シリーズ:</b>                      イノヴィスWP1200, イノヴィスCR1000, FM1300D, FM1100, FM800, FM1300AP, PE10  <b>EMS09～17シリーズ:</b> イノヴィスN80, イノヴィスN80α, イノヴィスP100, イノヴィスP100α, イノヴィスSN100, イノヴィスSN100α, イノヴィスK100, イノヴィスK100α  <b>EMM18～19シリーズ:</b> FM2000D, parie <b>EMPシリーズ:</b> FM2100D, PICNO KW</p>	
 2×6cm (付属品) モデル:EF61	<p>ホビンの高さ:9.2mm</p> <p><b>EM140～143, ZZ3-B140シリーズ:</b>                      FM-4000, K-5000, P-5500, P-5000</p>	

●イラストの刺しゅう枠は実際の色と形状は異なります。 ●刺しゅう枠サイズとして表示されているcmは、刺しゅう最大縫製範囲を示しています。  
 ●お持ちのミシンの機種が対応表に記載されていない場合は、販売店またはお客様相談室にお問い合わせください。

	内容	モデル名	JANコード	希望小売価格	備考
刺しゅう枠	30cm×20cm	EF92	4977766663700	8,800円	EMC52・43・EMWシリーズ用
	20cm×20cm	EF91	4977766663717	8,250円	EMC52・50・43・EMWシリーズ用
	15cm×15cm	SEF150	4977766714754	5,830円	EMC52・50・43・EMGシリーズ用・EMWシリーズ用
	18cm×13cm	EF75	4977766194624	4,400円	EMS80・EMC52・EMGシリーズ用・EMWシリーズ用
	2cm×6cm	EF73	4977766194600	2,530円	EMS80・EMC52・EMGシリーズ用・EMWシリーズ用
	18cm×13cm	EF69	4977766193054	4,400円	EM210シリーズ用
	30cm×13cm	EF85	4977766194761	5,280円	EMU15～19・EMLシリーズ用
	2cm×6cm	EF82	4977766194730	2,530円	EMU15～19・EMLシリーズ用
	30cm×13cm	EF60	4977766118354	5,280円	EM102～108・EM987～993・ZZ3-B980～988シリーズ用
	2cm×6cm	EF21	4977766190152	2,530円	EM102～108・EM987～993・ZZ3-B980～988シリーズ用
	17cm×10cm	EF71	4977766194259	3,520円	EMV40～85/PEV57・EMS09～17・EMM18～19・EMPシリーズ用
	2cm×6cm	EF61	4977766190213	2,530円	EMV40～85/PEV57・EMS09～17・EM140～143・EMM18～19・ZZ3-B140・EMPシリーズ用
ボーダー枠	18cm×10cm	BFJ001	4977766194990	29,700円	EMS92・98・EMC52・50・43・EMWシリーズ用 模様CD付属
	30cm×10cm	BF3	4977766714778	29,700円	EMC52・50・43・EMWシリーズ用
マグネット枠	18cm×13cm	MF180AP	4977766814294	30,800円	EMC52・50・43・EMGシリーズ用
	18cm×10cm	MF180NAP	4977766821506	24,200円	EMLシリーズ用
	10cm×10cm	MF100AP	4977766833349	18,920円	EMV40～85・PEV57・EMS09～17・EMM18～19・EMPシリーズ用



### 3. 刺しゅう用アクセサリ

## パソコンで広がる

子どもの写真も、自作のイラストも刺しゅうに!

# 刺しゅうPRO<sup>プロ</sup>

デジタルカメラで撮った写真や、スキャナーで取り込んだイラストは、パソコン用ソフト「刺しゅうPRO」を使い、パソコンの画面上で画像編集して刺しゅうデータに変換します。子どもの写真や自分で描いた絵など、思い出の1枚が美しい刺しゅうとして残せます。

#### 刺しゅうプロ 11

モデル名: ESY1011 JANコード: 4977766807739 **オープン価格**

<セット内容>

- 刺しゅうPRO 11 ソフトウェアキー(1個)
- インストールガイド(1冊)

#### 刺しゅうプロ 11アップグレード版

モデル名: UGKPRO11 JANコード: 4977766807746 **オープン価格**

<セット内容>

- アップグレードカード(1枚)
- インストールガイド(1冊)



#### 刺しゅう用接着芯(L) 28cm×1m(3枚入り)

モデル名: BM3 JANコード: 4977766118071 **715円**

縫いずれを防ぐ為に布地の裏にアイロン接着してください。また、ハンカチの角やポケット、衿、テープなど枠を張れない箇所にも刺しゅうしたい時には、一度接着芯にアイロン接着したり、しつけで止めてから枠に張るとききれいに刺しゅうができます。



#### 水溶性シート(L) 28cm×3m(1枚入り)

モデル名: BM5 JANコード: 4977766646048 **715円**

刺しゅうの後、水で洗えば溶けてなくなるシートです。光っている面を布地に当て、枠にはめて刺しゅうします。目の粗いニット地、薄手の伸びる素材、トレーナーなどにはこのシートで布地をはさんで刺しゅうしてください。



#### 刺しゅう用水溶性シート(不織布タイプ) 30cm×150cm(1枚入り)

モデル名: BM6 JANコード: 4977766715157 **990円**

刺しゅうの後、水で洗えば溶けてなくなる不織布タイプのシートです。



#### LEDポインター付き刺しゅう押え

モデル名: FLED1 (EMC43~52シリーズ専用)  
JANコード: 4977766714730 **18,700円**

モデル名: FLED2AP (EMGシリーズ専用)  
JANコード: 4977766747769 **16,500円**

針の落ちる位置をLEDポインターで確認することができ、スタート時などで便利です。



#### 多色系立てスタンド

モデル名: TS1  
JANコード: 4977766118347 **9,900円**

モデル名: TS2  
JANコード: 4977766194709 **13,200円**  
(対応機種: EMS80・92シリーズ専用)

モデル名: TS5  
JANコード: 4977766714785 **13,200円**  
(対応機種: EMC43・50・52シリーズ、EMWシリーズ)

10色までの刺しゅう糸をのせることができ、糸色の変更をスムーズに行うことができます。



TS1



TS5



TS2

#### 糸立てスタンド(2色用)

モデル名: TS6 JANコード: 4977766714792 **9,130円**  
(対応機種: EMC43・50・52シリーズ)

モデル名: TS7AP JANコード: 4977766743853 **9,130円**  
(対応機種: EMGシリーズ、CPF73シリーズ、EML04シリーズ)

径の大きいチーズ巻きの糸こまを使用することができます。



## 4. Nouvelle (職業用ミシン) アクセサリー

### 表・裏地ぬい合わせプレート

JANコード：4977766723534 **825円**

縫い合わせる部分をしっかり押える表・裏地ぬい合わせプレートを使用すれば、ぬいずれ・横ずれ・パッカリングなどの心配もありません。

※一部機種には付属されています。



### 分割式自由押え(下針送り用押え)

JANコード：4977766193269 **880円**

普通地の重ね合わせ部分(段部ぬい)にも柔軟に追従してきれいに仕上がる分割式自由押えです。

※一部機種には付属されています。



### オープンファスナー押え

モデル名：F048J JANコード：4977766195027 **2,310円**

パイピングやファスナーの縫い付け、角を縫う場合に便利です。



### ボア押え

モデル名：F049J JANコード：4977766195010 **3,080円**

ボア等のかさ高な布地を確実に送ることができます。



### ギャザー押え

モデル名：F047J JANコード：4977766195058 **3,080円**

布地にギャザーを入れる時に使用します。



### 曲線キルター

JANコード：4977766195003 **2,750円**

フリーモーションキルトワークに使用します。



### ウォーキングフット

JANコード：4977766193238 **4,180円**

送り歯と連動して布を送ります。すべりの悪い素材のステッチワークや、ぬいずれしやすい布を縫う時に使うときれいに仕上がります。



### 段付き押え

●2mm モデル名：F044J  
JANコード：4977766195034 **4,180円**

●5mm モデル名：F045J  
JANコード：4977766195041 **4,180円**

●8mm モデル名：F046J  
JANコード：4977766195065 **4,180円**

段が付いており、正確な端ぬいやステッチを縫うことができます。



### ボタン穴かがり器B-6(TA用)

JANコード：4977766193221 **11,000円**

ボタンホール専用のアタッチメントです。(ねむり駒1.0cmのみ付属)



### ボタン穴かがり器用駒 はとめ穴

●1.6cm JANコード：4977766723350 **990円** ●2.1cm JANコード：4977766723374 **990円**

●1.8cm JANコード：4977766723367 **990円** ●2.4cm JANコード：4977766723381 **990円**

### ボタン穴かがり器用駒 ねむり穴

●1.0cm JANコード：4977766723305 **990円** ●1.8cm JANコード：4977766723336 **990円**

●1.3cm JANコード：4977766723312 **990円** ●2.1cm JANコード：4977766723343 **990円**

●1.6cm JANコード：4977766723329 **990円**

### 薄地専用針板

JANコード：4977766193214 **2,640円**

薄物ぬいがよりきれいに仕上がります。



### ニードルパンチアタッチメント

●TAT76・71・TA637・635・631・630・629・624用

モデル名：NFA1 JANコード：4977766194280 **30,800円**

このアタッチメントを使うと、ウールや毛糸を土布に埋め込むことができます。糸は必要ありません。

<セット内容>

- ハリイタシール 5枚
- 針ガード付きパンチング押え
- ダストボックス付きフェルト針板
- フェルト針ホルダ
- 天びんカバー
- フェルト針(2本)
- ドライパー(2種類)
- 原毛



フェルト針(1本入り) モデル名：FN101 JANコード：4977766194419 **2,090円**

ハリイタシール(5枚セット) モデル名：HS1 JANコード：4977766194426 **1,100円**

### ヌーベル専用作業台

モデル名：NS1 JANコード：4977766193610 **44,000円**

作業面がフラットで広く、縫製がしやすいヌーベル専用テーブルです。



### 職業用ミシン針 HL針(平柄針)

●# 9(オレンジ) 3本入り モデル名：HL001 JANコード：4977766720090 **440円**

●#11(紫色) 3本入り モデル名：HL002 JANコード：4977766720106 **440円**

●#14(茶色) 3本入り モデル名：HL003 JANコード：4977766720113 **440円**

●#16(ライトグリーン) 3本入り モデル名：HL004 JANコード：4977766720120 **440円**

※家庭用ミシンにも使用可

### ボビン(職業用)

●1個入 モデル名：B013  
JANコード：4977766723459 **165円**

●5個入 モデル名：MBN  
JANコード：4977766611039 **660円**

### ボビンケース(職業用)

●TAT76・TA637・TA635・TA629用  
JANコード：4977766816946 **1,320円**

●TAT71・TA631・TA630・TA624用  
JANコード：4977766723435 **1,210円**

## 5. ロックミシン・カバーステッチ専用アクセサリ

### ■ ロックミシン専用アクセサリ

#### まつりぬい押え

モデル名: LF001 JANコード: 4977766193276 **4,400円**

ニット地など伸縮素材のまつりぬいをする時に使います。たち目かがりと裾上げが同時にできます。



##### ミシンの設定

ぬい目の長さ: 3-4、差動: 1.0-2.0、かがり幅: 3-5mm、メス: 使用する、ステッチタンク: 使用する  
糸調子: 針糸(右) 3-5/上ルーパー糸 3-5/下ルーパー糸 1-3  
まつりぬいの折り方で裾を折上げて折山をガイドに合わせて縫います。  
布地に合わせてガイドは調節してください。

#### テープ付け押え

モデル名: LF002 JANコード: 4977766193283 **4,400円**

カットソーで肩などの伸び止めテープを付ける時やゴムテープを付ける時に使うと簡単に付けることができます。



##### ミシンの設定

ぬい目の長さ: 3、差動: 1.0-2.0、かがり幅: 5mm、メス: 使用する、ステッチタンク: 使用する  
糸調子: 針糸(左) 3-4/針糸(右) 3-4/上ルーパー糸 3-4/下ルーパー糸 3-4

#### パール付け押え

モデル名: LF004 JANコード: 4977766624206 **4,400円**

直径4mmまでの紐状に固定されたパールやビーズを服の飾りとしてネックラインなどに付ける時に使うと便利です。



※B234,B236,B245,L0237,L0238,L0246シリーズには対応していません。

##### ミシンの設定

ぬい目の長さ: 3-5、差動: 1.0、かがり幅: -,メス: 使用しない、ステッチタンク: 使用する  
糸調子: 針糸(左) 2-3/上ルーパー糸 2-3/下ルーパー糸 5-6

#### ギャザー押え

モデル名: LF006 JANコード: 4977766193320 **4,400円**

ギャザー寄せが簡単にできます。2枚の布を同時にに入れて下側の布だけギャザーを寄せながら縫い合わせることができます。  
※B234,L0237シリーズには対応していません。



##### ミシンの設定

ぬい目の長さ: 3-4、差動: 1.5-2.0、かがり幅: 5mm、メス: 使用する、ステッチタンク: 使用する  
糸調子: 針糸(左) 2-3/針糸(右) 3-4/上ルーパー糸 3-4/下ルーパー糸 3-4



#### パイピング押え

モデル名: LF005 JANコード: 4977766193306 **4,400円**

パイピングコードを挟んで縫う時に簡単にできます。



##### ミシンの設定

ぬい目の長さ: 3、差動: 1.0-2.0、かがり幅: 5-6mm、メス: 使用する、ステッチタンク: 使用する  
糸調子: 針糸(右) 4-5/上ルーパー糸 3-4/下ルーパー糸 3-4



#### ワイドテーブル

広い作業スペースで作業しやすくなります。

LOB1101 (HL432df用) モデル名: WTL1 JANコード: 4977766695374 **9,350円**  
LOB0201 (かがりIV用) モデル名: WTL2 JANコード: 4977766765268 **5,500円**



※ボックス内の小物は商品に含まれません。

※ワイドテーブル装着時

### ■ カバーステッチ専用アクセサリ

#### 四つ折りバインダー

CV3550用 モデル名: SA231CV

JANコード: 4977766779449 **12,980円**

32mmまたは30mm幅の布テープを、出来上がり幅8mmの四つ折りにして布端に素早く簡単に縫い付けることができます。付属品を使用して三つ折りバインダーとして使用することもできます。



CV3550、CV100用 モデル名: SA225CV JANコード: 4977766624268 **7,920円**

40mmまたは42mm幅の布地を折って、出来上がり幅12mmのテープにして、布端に縫い付けることができます。

#### 押えミシンフットセット(CV100用)

モデル名: SA226CV JANコード: 4977766624275 **1,980円**

溝がついたこの押えを使うと、ロックミシンなどで縫い合わせたぬいしりを倒して、6mmまたは3mm幅の2本針3本糸カバーステッチで簡単に押えミシンをかけることができます。

#### バイアステープホルダー(CV3550、CV100用)

モデル名: SA222CV

JANコード: 4977766624237 **2,750円**

このバイアステープホルダーを使うとすばやく簡単に12mmまたは12.7mm幅のバイアステープをテープラインとして、またはぬい目の上に乗せてカバーステッチとして布に縫い付けることができます。



#### 裾引き縫いガイドセット

モデル名: SA221CV

JANコード: 4977766624220 **4,730円**

このガイドを使うと、洋服等の裾引き縫いを早く簡単に行うことができます。二つ折り用、三つ折り用の付属品がセットされています。



#### ベルトループガイド(CV3550、CV100用)

モデル名: SA223CV

JANコード: 4977766624244 **2,970円**

このベルトループガイドを使用するとすばやく簡単に11mm幅のベルトループを作ることができます。



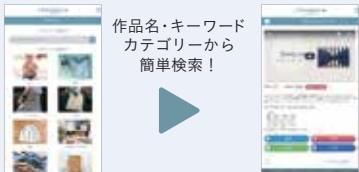
好きなミシンを気軽に楽しむ

全ての作り方を動画で教えてくれるから、簡単、わかりやすい！

### ソーイングオアシスとは？

ミシンで“つくりたい”気持ちに寄り添う、作り方が学べるレシピ動画、ソーイング・ハンドメイドの様々な情報を無料で配信します。

検索機能で、簡単！



作品名・キーワード  
カテゴリーから  
簡単検索！

作り方レシピ  
ミシンのコツなど  
知りたい情報が  
見つかる

公式作り方動画が、わかりやすい！

準備するものから順番に解説！



ミシンの操作、手元の作業が  
見やすく分かりやすい！

制作時の注意ポイントや、よくある質問が掲載されているので、ミシン初心者でも安心！さらに無料会員登録で、壁紙もダウンロードできる！



ミシンで“やりたい”が見つかる  
Web/スマホ無料サービス  
「Sewing Oasis」はこちら  
ソーイングオアシス



刺しゅうでつくる  
彩りのある生活

カンタン操作で、刺しゅうデータが24時間手に入る！



### ハートステッチズとは？

刺しゅうデータをダウンロードできるサービスです。大人気キャラクターからデザイン刺しゅうまであらゆる刺しゅうデータをご用意しております。お気に入りのデザインで、さらにソーイングの幅が広がりますよ。



商用利用可能な刺しゅうデータも用意してます！



登録はもちろん  
無料

カンタン操作で、刺しゅうデータが24時間手に入る！  
「Heart Stitches」はこちら

ハートステッチズ

アクセサリーの最新情報は  
こちらをチェック！

様々な縫い方を便利にするアクセサリーの主な使い方や詳細な情報のご案内です。製品シリーズ別に使用可能なアクセサリーの一覧表もご確認いただけます。



アクセサリー一覧



※一部掲載されていない押え、アクセサリーもございます。



別売品押さえの使い方動画



- モデル名とは型番のことです。
- このカタログに掲載の商品の色は、印刷のため実際と多少異なることがあります。また、製品改良のため、仕様の一部及び希望小売価格を予告なく変更することがありますのでご了承ください。

★このカタログの掲載商品、並びに内容についての詳しいことは、最寄りの販売店、またはお客様相談室(ミシン119番)におたずねください。

ご利用時間 受付時間/平日(月曜日～金曜日) 9:00～12:00 13:00～17:00  
休業日/土曜日、日曜日、祝日およびブラザー販売株式会社の休日

お客様相談室  
(ミシン119番)は

**0570-061-134**

0570 (ゼロ ゴー ナナ ゼロ) で始まる電話番号です。お掛け間違いのないよう、お願いいたします。

サポートページ



brother ブラザー販売株式会社  
https://www.brother.co.jp/

〒467-8577 名古屋市瑞穂区苗代町15-1



このカタログは環境に配慮し、植物油インキを使用しています。

[アクセサリーカタログ コード:ACC01]

このカタログの内容は2023年11月現在のものです。